



Thân gửi các bậc phụ huynh! trong tình hình nghỉ dịch bệnh như hiện nay để đảm bảo việc thực hiện kế hoạch giáo dục năm học 2020 -2021 theo sự chỉ đạo của SGD&ĐT Hà Nội và PGD&ĐT quận Hà Đông. Trường mầm non Hoa Hồng gửi tới các bậc phụ huynh các nội dung giáo dục tuần I- tháng 2/2021. Rất mong các bậc phụ huynh phối hợp cùng giáo viên chủ nhiệm tiếp tục thực hiện chương trình khi các con ở nhà. Trong kế hoạch dưới đây, GV chủ nhiệm đã đưa ra các hoạt động ngắn gọn, và dễ dàng thực hiện tại nhà (tận dụng mọi đồ dùng đồ chơi có trong gia đình), trình tự thực hiện trong bài học không giống giáo án dạy trên lớp mà các cô đã biên soạn riêng dành cho phụ huynh để có thể học cùng con.. Sau khi các con trở lại trường, các cô sẽ bố trí thời gian để các con ôn lại kiến thức, đảm bảo thời gian hoàn thành chương trình và đánh giá trẻ cuối năm theo hướng dẫn của SGD&ĐT Hà Nội. Xin chân thành cảm ơn!

Chúc các con luôn mạnh khỏe và chăm ngoan!

**UBND QUẬN HÀ ĐÔNG
TRƯỜNG MN HOA HỒNG**

KẾ HOẠCH GIÁO DỤC PHỐI HỢP PHỤ HUYNH

KHỐI MẪU GIÁO LỚN

THỜI GIAN TỪ 1/2/2021 ĐẾN NGÀY 5/2/2021

(Phụ huynh chủ động thời gian hướng dẫn con tại nhà. Rất mong các bậc phụ huynh chụp lại các sản phẩm của con hoặc hình ảnh trẻ học tại nhà, gửi cho các cô để sau khi đi học, các cô sẽ sử dụng các hình ảnh này động viên, khen ngợi và giáo dục trẻ về ý thức học tập)

Tên hoạt động	Hướng dẫn thực hiện hoạt động
Hoạt động khám phá <i>Làm nước muối sinh lý</i> - Mục đích: + Trẻ hiểu tác dụng của nước muối sinh lý giúp phòng một số bệnh về răng miệng và họng. + Trẻ biết cách súc miệng đúng cách. + Trẻ biết pha nước muối sinh lý. - Chuẩn bị: Nước đun sôi để nguội, muối tinh,	1. Cha mẹ cho trẻ xem clip theo đường link. https://www.facebook.com/100468191510326/posts/134507491439729/?sfnsn=mo&d=n&vh=e . 2. Trò chuyện với trẻ - Nước muối sinh lý có tác dụng để làm gì? - Con sử dụng nước muối vào thời điểm nào trong ngày. - Súc họng đúng cách như thế nào? -> Khái quát: + Nước muối sinh lý giúp phòng một số bệnh về răng miệng như sâu răng, viêm lợi và phòng viêm họng. + Nên súc miệng nước muối sau khi ăn, khi có triệu chứng viêm họng. 3. Trẻ pha nước muối sinh lý - Con vừa được xem cách pha nước muối sinh lý trên clip, con nói cho bố/mẹ biết cách pha nước muối như thế nào?

<p>bình/cốc pha, bình chứa, thìa</p>	<p>- Cha/mẹ hỗ trợ con pha nước muối sinh lý.</p>
<p>Tạo hình <i>Hướng dẫn bé làm chú sấu biết bò:</i> - Mục đích: Trẻ biết cách gấp và cắt theo hướng dẫn tạo thành hình con sấu. - Chuẩn bị : Giấy màu, kéo, ống hút</p>	<p>1. Cha mẹ cho trẻ xem clip theo đường link. https://www.youtube.com/watch?v=z_HrgOfseiQ 2. Trò chuyện với trẻ. - Muốn gấp được sấu con cần chuẩn bị những gì? - Thân con sấu có đặc điểm gì?(các đốt, có dạng hình tròn). + Muốn tạo được các đốt thân con sấu chúng mình phải gấp đều và dùng kéo cắt các góc thật khéo. + Cuối cùng chúng mình tạo mắt và miệng cho chú sấu như thế nào? 3. Trẻ thực hiện: Cha/mẹ bật lại clip và dừng theo từng bước để trẻ thực hiện. Chỉ hỗ trợ con khi cần thiết</p>
<p>Hình thành biểu tượng toán <i>Nhận biết số lượng và chữ số trong phạm vi 9</i> - Mục đích: + Trẻ nhận ra số lượng đồ vật trong phạm vi 9 và nhận biết chữ số 9 + Trẻ tạo ra các nhóm đối tượng có số lượng trong phạm vi 9. - Chuẩn bị + Các nhóm đồ vật trong nhà có số lượng 9. + Nên sưu tầm các loại hạt bưởi, na, hay sỏi để trẻ tập đếm. + Cha mẹ làm các thẻ số bằng cách cắt các mảnh giấy hình chữ nhật to bằng bàn tay và viết các số.</p>	<p>1. Cha mẹ cho trẻ xem đường link https://youtu.be/2UQLkqu_FWE 2. Các trò chơi Trò chơi 1: Tìm nhóm có 9 đồ vật (đồ chơi) trong phòng: cha/mẹ chuẩn bị sẵn 2-3 nhóm đồ vật có số lượng là 9 trong phòng như: 9 con gấu bông, 9 cái cốc, 9 cái bát (<i>sử dụng những gì trong nhà có</i>)... để trẻ tìm và đếm Trò chơi 2: Tạo nhóm số lượng theo yêu cầu - Trẻ lấy 9 chi tiết lego hoặc lắp ghép, hoặc hạt bưởi, hạt na, sỏi... (<i>các đồ chơi nhỏ mà trẻ có thể dễ dàng sắp xếp</i>) - Với đồ vật có ở nhà cha/mẹ yêu cầu: + ví dụ: Xếp theo hàng ngang hoặc hàng dọc 8 hạt bưởi. Trẻ xếp xong yêu cầu trẻ đếm lại và đặt thẻ số bên cạnh + Tương tự: Xếp theo hàng ngang hoặc hàng dọc 9/7/5/6 hạt bưởi. Đếm và đặt thẻ số. Trò chơi 3: Bấm số trên điện thoại Cha mẹ đọc số điện thoại của người thân và yêu cầu trẻ bấm số Trò chơi 4: Tìm chữ số còn thiếu - Cha/mẹ viết dãy số theo thứ tự từ 1 đến 9 và để cách 1 số không viết. Trẻ tìm chữ số còn thiếu và viết vào. VD: 1, 2, 3, 4.....6,7,8,9 Trò chơi 5: Cha mẹ có thể in thêm bài tập giấy cho trẻ làm</p>




Cùng đếm nào

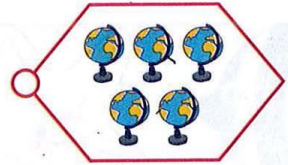


điểm


Bé hãy đếm số lượng trong mỗi khung hình rồi nối khung hình đó với chữ số tương ứng nhé!




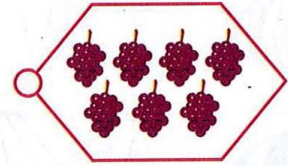
5



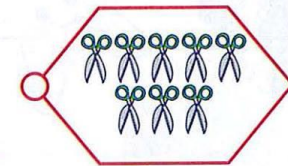
6



7



8



9



Bé hãy điền chữ số tương ứng với số lượng trong ô nhé!

