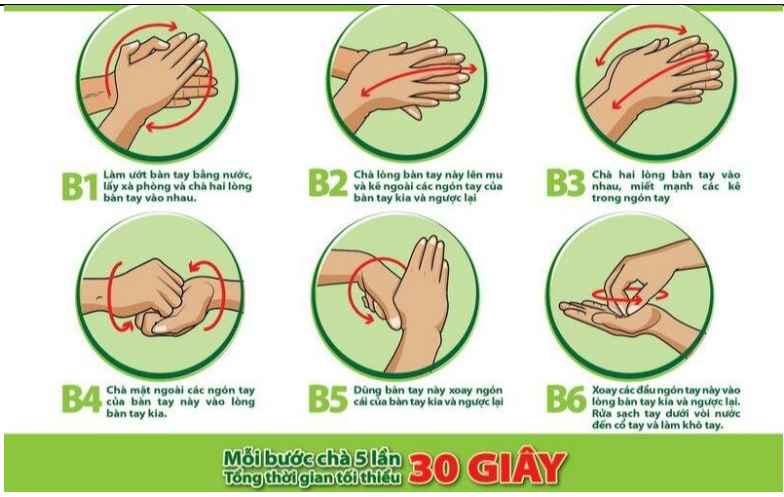


**KẾ HOẠCH GIÁO DỤC PHỐI HỢP PHỤ HUYNH
KHỐI MẪU GIÁO NHỎ
THỜI GIAN TỪ 27/09/2021 ĐẾN NGÀY 1/ 10 /2022**

Tên hoạt động	Hướng dẫn thực hiện hoạt động
<p>Thơ : <i>Nghe lời cô giáo</i> Tác giả: <i>Nguyễn Văn Chương</i></p> <p>Mục đích: - Trẻ nhớ được tên bài thơ, tên tác giả - Trẻ hiểu nội dung bài thơ nói về nói về bạn nhỏ mới đi học về nhà rất ngoan biết làm theo những lời cô giáo dạy - Trẻ đọc thuộc thơ, cảm nhận được âm điệu dịu dàng trong sáng của bài thơ.</p>	<p>1. Cha mẹ cho trẻ nghe bài thơ “ Nghe lời cô giáo” qua đường link: https://youtu.be/ePHfWmC2Umg</p> <p>Nghe lời cô giáo</p> <p>Bé mới được đi học Khi về hát rất ngoan Rửa tay trước khi ăn “Cô giáo con bảo thế” Ăn thì mời cha mẹ Nhường em bé phần hơn Không để vãi rơi cơm “Cô giáo con bảo thế” “Cô giáo con bảo thế” Việc tốt đều nhắc lời Thế là, bé yêu ơi Nhớ lời cô giáo đấy</p> <p>2. Trò chuyện tìm hiểu bài thơ:</p> <ul style="list-style-type: none">- Bạn nhỏ trong bài thơ đến trường được cô giáo dạy những gì?- Các con có ngoan như bạn nhỏ trong bài thơ không? <p>* Giáo dục: Các con phải ngoan ngoãn, vâng lời cô, ông bà, bố mẹ, nhường nhịn em nhỏ.</p> <p>3. Trẻ học thuộc bài thơ: <i>*Cuối tuần phụ huynh quay video con đọc bài thơ</i></p>
<p>GD kỹ năng <i>Hướng dẫn các bé rửa tay</i></p> <ul style="list-style-type: none">- Mục đích:+ Trẻ hiểu tác dụng của việc rửa tay là	<p>1. Cha mẹ cho trẻ xem clip theo đường link. https://www.youtube.com/watch?v=wg2GfIgLpes</p> <p>2. Trò chuyện với trẻ</p> <ul style="list-style-type: none">- Mọi người phải rửa tay khi nào?- Cần những gì để rửa tay ?- Có mấy bước khi rửa tay?

việc làm vô cùng quan trọng, giúp ngăn ngừa và phòng tránh lây lan bệnh tật
+ Trẻ biết cách rửa tay đúng cách.

- Chuẩn bị: Vòi nước sạch; Xà phòng hoặc dung dịch rửa tay khử khuẩn; Giấy lau tay hoặc khăn tay (tốt nhất là giấy lau tay dùng một lần)



-> Khái quát:

- Rửa tay sạch bằng xà bông là phương pháp vệ sinh cá nhân rất đơn giản nhưng mang lại hiệu quả thiết thực phòng tránh các bệnh lây nhiễm qua tiếp xúc.

-Nên rửatay trước khi ăn, sau khi đi vệ sinh và sau khi chơi đồ chơi. Khi đi ra ngoài, nếu con chạm vào các bề mặt nơi công cộng thì khi về nhà mình phải rửa tay ngay nhé.

*** Lưu ý khi rửa tay:**

+ Không rửa tay quá nhanh, vặn vòi nước vừa đủ để tiết kiệm nước và không làm nước bắn ướt người

+Rửa bề mặt bàn tay, các ngón tay, dưới móng tay và giữa các kẽ ngón tay thật kỹ.Cần lau khô bàn tay sau khi rửa .

3. Trẻ thực hành rửa tay với xà phòng hoặc nước sát khuẩn

- Cha/mẹ hỗ trợ giám sát con rửa tay và hình thành thói quen rửa tay cho con trong sinh hoạt hàng ngày.



Toán
Củng cố đếm đến 2, nhận biết chữ số 2
- **Mục đích:**
- Trẻ biết đếm đến 2 nhận biết nhóm có 1, 2 đối tượng
- **Chuẩn bị:**
+ Thẻ số 1,2 (Cha mẹ có thể viết vào tờ giấy có kích thước 8cm x 12cm)
+ Sưu tập hạt na, hoặc hạt bưởi, sỏi...

1. Hình thành kiến thức:
Cha/mẹ cho trẻ xem đường link sau
<https://www.youtube.com/watch?v=TBE98yMBkW4>
2.Trò chơi luyện tập:
- **Trò chơi 1:**
+ Tìm trên cơ thể bộ phận nào có số lượng là 2
+ Lấy các đồ vật trong nhà có số lượng 1,2 (ví dụ: Lấy cho mẹ 2 búp bê, 1 ô tô...) và đặt thẻ số tương ứng vào nhóm đồ vật.
- **Trò chơi 2:**
+ Cha/mẹ giơ thẻ số, trẻ nói tên chữ số và tạo ra âm thanh hoặc vận động có số lượng tương ứng.
VD: Thẻ số 2: trẻ dậm chân 2 lần, vỗ tay 2 lần, bật nhảy 2 lần...
- **Trò chơi 3:** Tạo ra số 2
Cha/ mẹ cho con xếp số 2 từ hạt na, hạt bưởi hoặc sỏi hoặc cho

trẻ nặn số 2



- **Trò chơi 4:** làm bài tập bên dưới . (Có thể in ra giấy, hoặc cho con làm trực tiếp trên điện thoại bằng cách chụp ảnh màn hình và sử dụng chức năng bút dấu trong phần sửa ảnh để làm bài, và đừng quên gửi lại bài cho cô nhé!)

Bé hãy đếm và nối hình tương ứng với chữ số nhé:





1


2




Các bé hãy đếm số lượng của mỗi ô sau đó khoanh tròn số lượng tương ứng nhé



		
2	1	3

		
1	3	2

		
3	4	2

		
1	3	2

Bé tô màu 2 bông hoa và chữ số 2 nhé .



Bé hãy tô màu cho hình tròn có chữ số 2

