

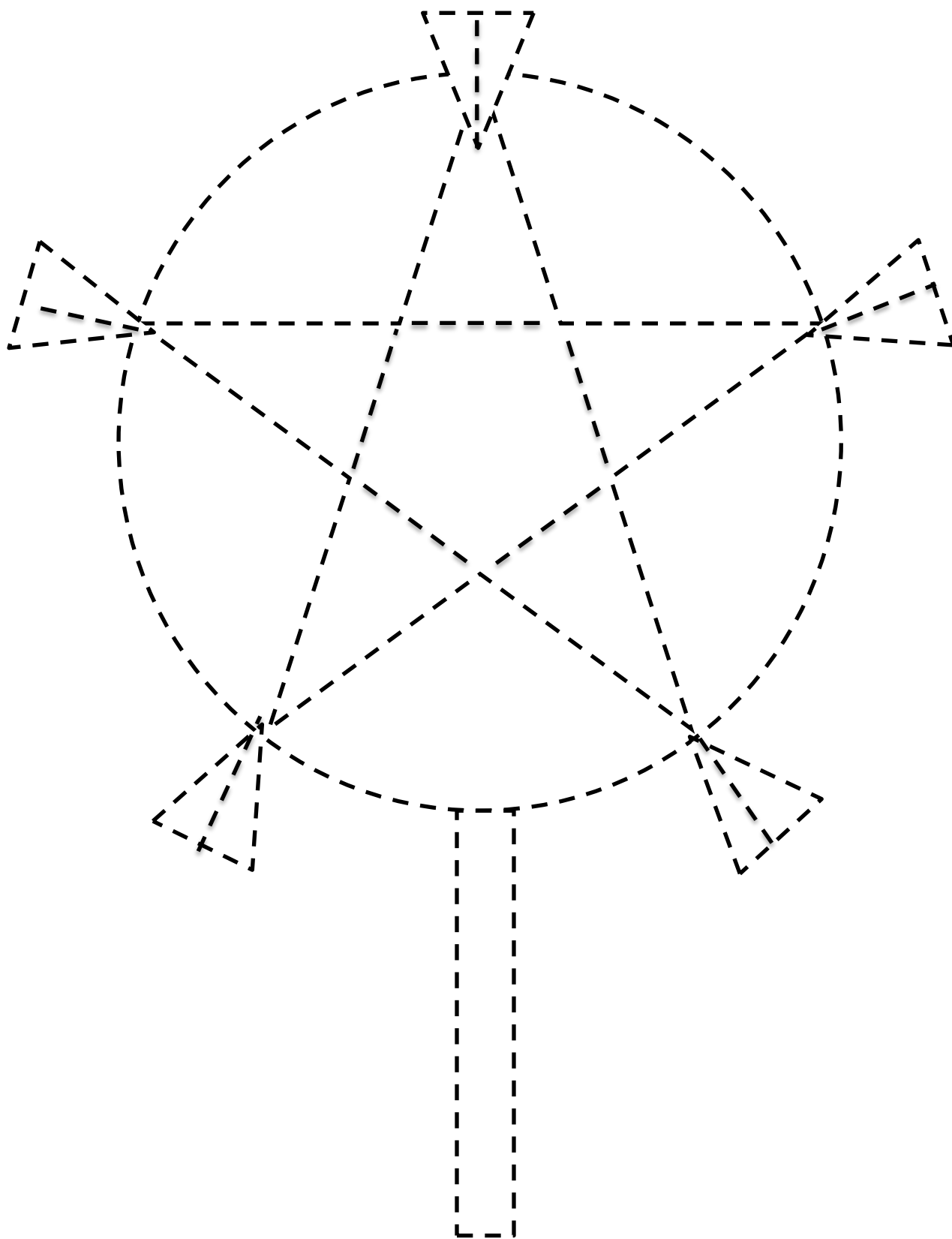
**KẾ HOẠCH GIÁO DỤC PHỐI HỢP PHỤ HUYNH
KHỐI MẪU GIÁO NHỎ**

THỜI GIAN TỪ 20/09/2021 ĐẾN NGÀY 24/09/2021

Tên hoạt động	Hướng dẫn thực hiện hoạt động
<p>Tạo hình Tô nét và tô màu đèn ông sao</p> <p>Mục đích: - Trẻ hiểu cách tô nét - Trẻ nhớ lại những đặc điểm của về hình dạng, màu sắc của đèn ông sao</p> <p>Chuẩn bị: Tranh đèn ông sao (phía dưới). Hoặc Phụ huynh vẽ giống của cô</p>	<p>1. Hình thành kiến thức: Cha/mẹ hỏi trẻ chiếc đèn ông sao hay đèn trong dịp nào?(dịp trung thu) - Chiếc đèn ông sao có mấy cánh? (5 cánh) - Con nhìn xem chiếc đèn ông sao có đúng 5 cánh không nhé! (cha/mẹ đưa tranh in chiếc đèn ông sao cho gửi bên dưới cho con xem) - Ngoài ra đèn ông sao còn có cái gì nữa? (cán cầm) - Muốn tô màu được đèn ông sao trước tiên con phải làm gì ? (tô nét trước để tạo thành đèn ông sao) <i>Cha/mẹ hướng dẫn trẻ:</i> Để tô được chiếc đèn ông sao thật đẹp thì đầu tiên con sẽ tô theo nét chấm mờ để hoàn thiện đèn ông sao, con đặt bút từ dấu chấm tròn ở phía trên sau đó tô theo chiều ngược với chiều kim đồng hồ để hoàn thành vòng tròn. Sau đó con tô đến các nét xiên của hình ngôi sao và sau cùng là tô các nét đứt của cán cầm. Sau khi đã tô nét chấm mờ xong con chọn màu và tô cho chiếc đèn ông sao của mình thật lung linh nhé!</p> <p>2. Trẻ thực hiện: - Con thực hiện tô nét và tô màu đèn ông sao, Cha mẹ chụp (quay video) và gửi sản phẩm của con lên zalo lớp.</p>
<p>Âm nhạc <i>Hướng dẫn các bé nhảy theo bài hát “Đêm trung thu”</i></p> <p>Mục đích: - Con thuộc lời bài hát.</p>	<p>1. Cha mẹ cho trẻ xem video https://www.youtube.com/watch?v=44Ccd3kOrc0</p> <p>2. Trò chuyện với trẻ: + Con thấy lời ca và các động tác bài hát có dễ thương không? + Bài hát nói về điều gì? -> Bài hát nói về đêm trung thu có trăng, có sư tử , có liên hoan và có các bạn nhảy múa hát ca dưới ánh trăng rất là vui đấy .</p>

<ul style="list-style-type: none"> - Nhớ động tác nhảy - Biết Nhảy theo giai điệu và nhạc bài hát 	<p>Bài hát có tính chất vui tươi nên khi tập con hãy cười thật xinh nhé.</p> <p>3. Trẻ thực hiện: Phụ huynh mở video cho trẻ tập theo (Cha/mẹ quay video hoạt động của con gửi qua zalo lớp)</p>
<p>Toán Nhận biết mối quan hệ nhiều hơn ít hơn</p> <p>- Mục đích: + Trẻ biết nhận biết mối quan hệ nhiều hơn, ít hơn + Trẻ biết cách ghép tương ứng 1-1 từ đó biết nhận biết mối quan hệ nhiều hơn, ít hơn của 2 nhóm đối tượng</p> <p>- Chuẩn bị: + 4 cái thìa + 5 cốc</p>	<p>1. Hình thành kiến thức: Nhận biết mối quan hệ nhiều hơn, ít hơn: Cha/mẹ để sẵn trên bàn cho con 5 cốc, 4 thìa (hoặc bất cứ đồ dùng nào có trong nhà)</p> <ul style="list-style-type: none"> - Cha/mẹ cho con chọn tất cả cốc, xếp thành hàng ngang (Xếp từ trái qua phải vừa xếp vừa đếm 1,2,3,4,5 tất cả là 5 cái cốc) - Tiếp theo đặt mỗi cái thìa vào 1 cái cốc . Vừa xếp, vừa đếm - Con thấy có nhóm nào thừa ra không? (thừa 1 cốc) - Con vừa xếp như thế nào?(xếp mỗi 1 cái thìa vào 1 cái cốc) - Vậy số lượng cốc và thìa như thế nào với nhau? <p>->PH dạy con diễn đạt và ghi nhớ (<i>Đây là kiến thức cơ bản</i>)</p> <ul style="list-style-type: none"> + Có 1 cốc thừa ra nên số cốc nhiều hơn số thìa và nhiều hơn là 1 + 1 cốc thừa ra, thiếu 1 thìa, nên số thìa ít hơn số cốc và ít hơn là 1 + Số lượng cốc nhiều hơn số lượng thìa. + Hai nhóm có số lượng không bằng nhau. <p>->Khái quát: Nhóm nhiều hơn là nhóm có đối tượng thừa ra, nhóm ít hơn là nhóm còn thiếu đối tượng không đủ để ghép đôi,</p> <p>2.Trò chơi luyện tập:</p> <ul style="list-style-type: none"> - Cha/mẹ cho con làm bài tập bên dưới. (Có thể in ra giấy, hoặc cho con làm trực tiếp trên điện thoại bằng cách chụp ảnh màn hình và sử dụng chức năng bút dấu trong phần sửa ảnh để làm bài, và đừng quên gửi lại bài cho cô nhé!)

Bé hãy tô theo nét chấm mờ và tô màu đèn ông sao nhé.





- Bé hãy tô màu vào ô của đối tượng có số lượng nhiều hơn.
- Vì sao con biết nhiều hơn.


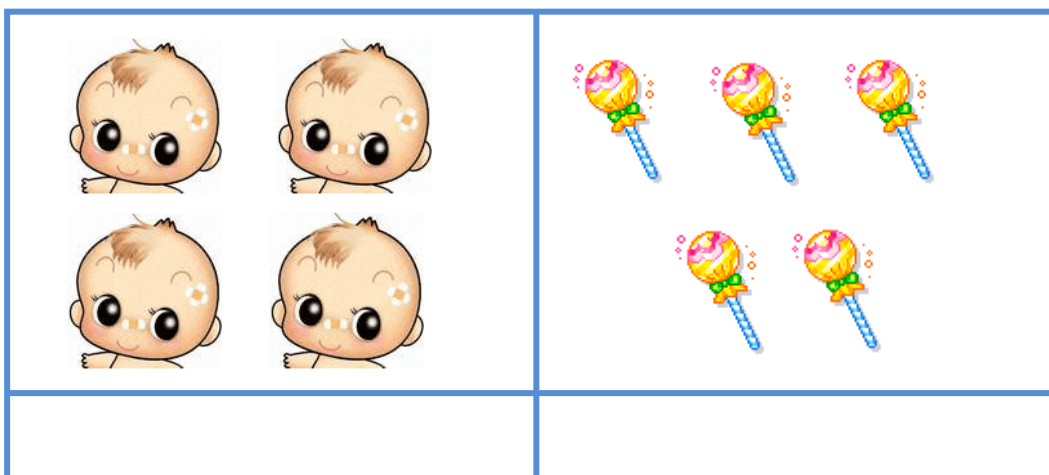

	
	
	
	

- Bé hãy tô màu vào ô của đối tượng có số lượng ít hơn.
- Vì sao con biết ít hơn.



Bé hãy giúp các chú chim tìm đúng tổ của mình nhé.

Chú chim màu xanh tìm tổ có số trứng nhiều hơn, chú chim màu vàng tìm tổ có số trứng ít hơn. Chúng mình cùng đếm số trứng ở 2 tổ và nối các chú chim vào đúng tổ của mình nhé.



Nhiều Hơn



Ít Hơn



Bài tập quan sát, phán đoán

Bé hãy tìm và nối chân của các bạn động vật sao cho đúng nhé.

