

**KẾ HOẠCH GIÁO DỤC PHỐI HỢP PHỤ HUYNH
KHỐI MẪU GIÁO NHỎ**

(Từ 6/12/2021 đến ngày 10/12/2021)

Tên hoạt động	Hướng dẫn thực hiện hoạt động
<p>Truyện: Củ cải trắng Mục đích: - Trẻ nhớ tên câu chuyện, tên các nhân vật trong truyện. - Trẻ hiểu nội dung câu chuyện kể về 3 bạn: Thỏ con, Dê con, Hươu con đã luôn biết nghĩ về nhau và chia sẻ với nhau thức ăn trong mùa đông giá rét.</p>	<p>1. Cha mẹ cho trẻ xem video theo đường link(1- 2 lần) https://www.youtube.com/watch?v=RV0croedFg</p> <p>2. Trò chuyện với trẻ: - Con vừa được nghe câu chuyện gì? - Trong câu chuyện có những nhân vật nào? - Mùa đông đã đến, Thỏ con không còn gì để ăn nữa, và Thỏ con đã đi đâu? - Sau khi tìm được củ cải trắng, thỏ con đã nghĩ đến ai? - Thỏ con đã làm gì với củ cải trắng đó? - Dê con đi kiếm được gì để ăn? Khi về, nhìn thấy củ cải trắng trên bàn, bạn ấy đã nghĩ gì? Sau đó bạn ấy đã đem đến cho ai? - Hươu con từ rừng trở về, nhìn thấy củ cải trắng, bạn ấy đã làm gì? - Ngủ dậy, nhìn thấy củ cải trắng trên bàn, Thỏ trắng nghĩ gì? Sau đó bạn ấy làm thế nào với củ cải trắng? => Giáo dục trẻ: Biết yêu thương, chia sẻ với mọi người.</p> <p>3. Cha/mẹ cho trẻ nghe lại câu chuyện: - Số lần nghe phụ thuộc vào nhu cầu của trẻ. (Nghe các thời điểm khác trong tuần, khuyến khích trẻ kể lại nếu trẻ thuộc)</p>
<p>GD kỹ năng ứng xử " Giúp bố mẹ làm việc nhà" - Mục đích: + Trẻ có ý thức giúp ông bà, bố mẹ làm những công việc vừa sức với bản thân. + Hình thành cho trẻ những kỹ năng cơ bản để phục vụ bản thân.</p>	<p>1. Cha mẹ cho trẻ xem clip theo đường link(1- 2 lần): https://youtu.be/m2k6y3A9pa8</p> <p>2. Trò chuyện với trẻ - Con thấy các bạn trong video đã làm những công việc gì để giúp đỡ ông bà, bố mẹ? - Con hãy suy nghĩ xem, bản thân mình đã làm được những công việc gì? - Con hãy là 1 em bé ngoan, biết giúp đỡ mẹ những công việc con có thể làm nhé!</p>
<p>Toán Xác định phía phải, phía trái của người khác - Mục đích:</p>	<p>1. Hình thành kiến thức: Trẻ lấy đồ dùng, làm theo yêu cầu của mẹ. - Cha/ mẹ ngồi cùng chiều với trẻ: + Hai mẹ con cùng đeo nơ / vòng/ hoặc cầm đồ chơi vào tay phải (hoặc trái)</p>

<p>+ Trẻ xác định phía phải, phía trái của người khác.</p> <p>- Rèn kỹ năng quan sát, khả năng định hướng trong không gian.</p> <p>- Chuẩn bị:</p> <p>+ 1,2 đồ dùng tùy ý</p>	<p>+ Giơ tay phải (trái), có nhận xét gì? Nơ tay của con và nơ tay của mẹ như thế nào? –</p> <p>+ Nhận xét gì về tay phải (trái) của con và tay phải (trái) của mẹ?</p> <p>+ Hãy đặt tay phải của con lên vai phải của mẹ?</p> <p>+ Các con có nhận xét gì không?</p> <p>=> Khi mẹ và con ngồi cùng chiều, tay phải của con là tay phải của mẹ, tay trái của con là tay trái của mẹ. Vì vậy, phía phải của con là phía phải của mẹ, phía trái của con là phía trái của mẹ.</p> <p>- Cha/ mẹ ngồi ngược chiều với trẻ: (2 mẹ con quay mặt vào nhau)</p> <p>+ Mẹ yêu cầu con lấy tay phải của mình nắm tay phải của mẹ?</p> <p>+ Các con có nhận xét gì về tay phải của con và tay phải của mẹ? Tại sao lại như vậy?</p> <p>=> Khi mẹ và con ngồi ngược chiều, tay phải của con cùng phía với tay trái của mẹ, tay trái của con cùng phía với tay phải của mẹ. Vì vậy, phía phải của con là phía trái của mẹ, phía trái của con là phía phải của mẹ.</p> <p><u>Me khái quát hóa kết quả:</u></p> <p>- Khi đứng cùng chiều: Phía phải – phía trái của mình là phía phải – phía trái của người khác.</p> <p>- Khi đứng ngược chiều: Phía phải của mình là phía trái của bạn; phía trái của mình là phía phải của bạn.</p> <p>- Mẹ cho trẻ nhắc lại nhiều lần kết luận</p> <p>2. Trò chơi luyện tập:</p> <p>* Trò chơi 1: Đặt đồ theo yêu cầu</p> <p>- Cha/mẹ cho con 1 lấy đồ chơi bất kỳ, ngồi trên sàn và đặt đồ chơi theo yêu cầu.</p> <p>VD :+ Con hãy cầm bàn gấu bông đặt vào phía tay phải của cha/mẹ. Bàn gấu bông ở phía bên nào của cha/mẹ và là phía bên nào của con ?</p> <p>+ Con hãy cầm hộp bút đặt vào phía tay trái của cha/mẹ. Hộp bút ở phía bên nào của cha/mẹ và là phía bên nào của con?</p> <p>*Trò chơi 2: - Cha/ mẹ cho con làm bài tập bên dưới .(Có thể in ra giấy, hoặc cho con làm trực tiếp trên điện thoại bằng cách chụp ảnh màn hình, sử dụng chức năng bút dấu trong phần sửa ảnh để làm bài, và gửi lại bài cho cô nhé!)</p>
--	--

Bé hãy vẽ chùm bóng bay bên phía tay phải của bạn gấu, và hộp quà bên phía tay trái của bạn gấu nhé:



Quan sát và khoanh tròn vào đáp án đúng:



Tay phải của em bé cầm gì?

A.



B.



C.



Phía bên trái nàng tiên cá có bạn:

A.



B.



Tay trái chú hề có gì?

A.



B.



Tay phải chú hề có gì?

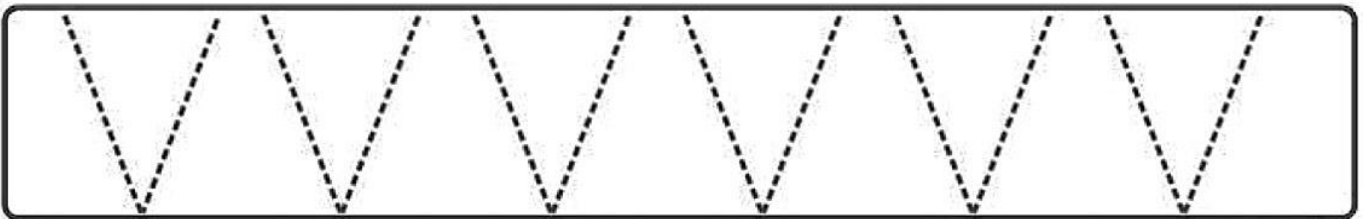
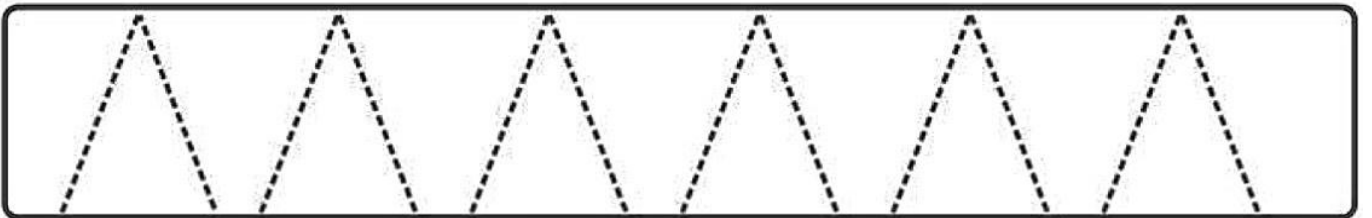
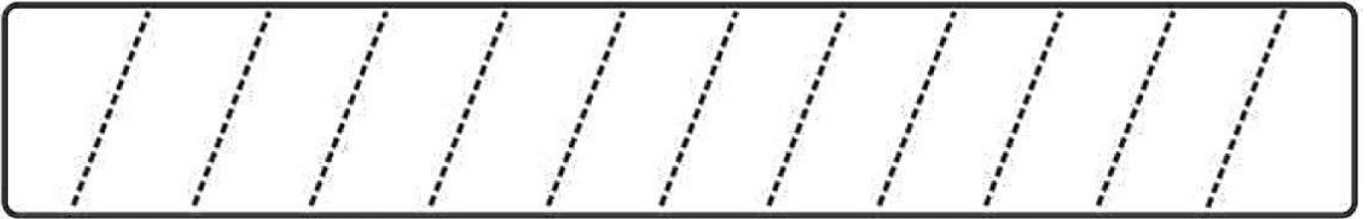
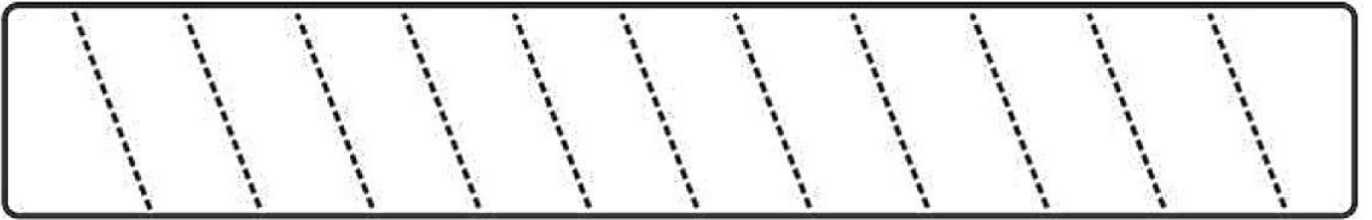
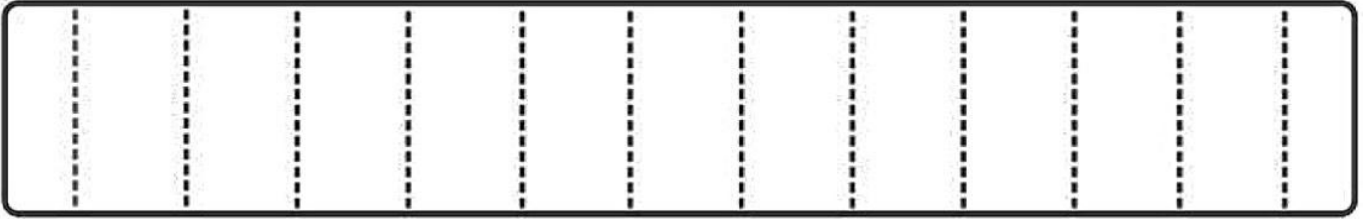

A.



B.


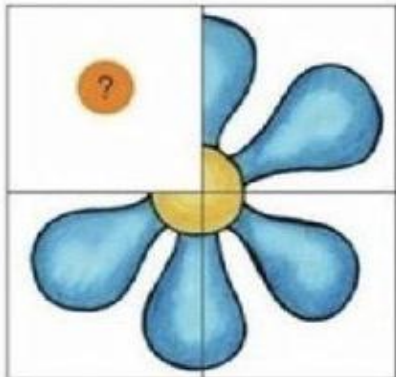



Tô theo nét chấm mờ





Bé hãy nối với hình tương ứng để được bức tranh hoàn chỉnh



Bé hãy tìm bóng của những chú Gà và nối hình với bóng tương ứng

