

**KẾ HOẠCH GIÁO DỤC PHỐI HỢP PHỤ HUYNH  
KHỐI MẪU GIÁO NHỎ**

THỜI GIAN TỪ 13/12/2021 ĐẾN NGÀY 17/ 12 /2021

Tên hoạt động	Hướng dẫn thực hiện hoạt động
<p><b>Thơ :</b> Thơ: Quả</p> <p><b>Mục đích:</b></p> <ul style="list-style-type: none"><li>- Trẻ nhớ được tên bài thơ quả , tên tác giả</li><li>- Trẻ hiểu nội dung bài thơ nói về nhà bạn nhỏ có rất nhiều loại quả, bạn nhỏ rất yêu quý vườn quả của nhà mình</li><li>- Trẻ thuộc bài thơ, đọc ngắt nghỉ đúng nhịp.</li></ul>	<p><b>1. Cha mẹ cho trẻ nghe bài thơ “ Quả” qua đường link:</b> <a href="https://youtu.be/EgbN3RROehw">https://youtu.be/EgbN3RROehw</a></p> <p><b>Quả</b></p> <p>Tròn như quả banh Vỏ có màu xanh Đó là quả bưởi Hay dành để gửi Là quả thị thơm Múi trắng như cơm Mãng cầu chua ngọt Muốn ăn phải gọt Là quả dứa gai Quả cũng có tai Là thanh long đỏ Có gai ngoài vỏ Là quả sầu riêng Những buổi chiều nghiêng Ngắm nhìn vườn quả Em yêu tất cả Vườn quả của em</p> <p><i>Sưu tầm</i></p> <p><b>2. Trò chuyện tìm hiểu bài thơ:</b></p> <ul style="list-style-type: none"><li>- Nhà bạn nhỏ có những loại quả gì?</li><li>- Tình cảm của bạn nhỏ đối với vườn cây nhà mình như thế nào?</li></ul> <p>* Giáo dục: trẻ biết yêu quý, chăm sóc các loại cây. Ăn kết hợp các loại quả để cơ thể khỏe mạnh</p> <p><b>3. Trẻ học thuộc bài thơ:</b></p> <p>*<i>Cuối tuần phụ huynh quay video con đọc bài thơ gửi cho cô giáo</i></p>
<p><b>Tạo hình:</b> Xé dán lá cây</p> <p>- Mục đích:</p>	<p><b>1. Cha mẹ cho trẻ xem video theo đường link.</b> <a href="https://youtu.be/SGS39PG4GfY">https://youtu.be/SGS39PG4GfY</a></p>

<p>+Trẻ biết xé vụn tạo thành lá cây + Trẻ có kỹ năng xé dài, xé vụn - Chuẩn bị: Giấy trắng có vẽ sẵn thân cây, giấy màu xanh, hồ dán, tăm bông, khăn lau tay</p>	<p><b>2. Trò chuyện với trẻ:</b></p> <ul style="list-style-type: none"> <li>- Muốn xé dán lá cây con cần chuẩn bị những đồ dùng gì?</li> <li>- Muốn xé lá cây con dùng giấy màu gì và xé như thế nào?</li> <li>- Để dán lá cây con sẽ chấm hồ vào mặt nào của giấy?</li> </ul> <p><b>3. Trẻ thực hiện:</b> Trẻ thực hiện xé dán lá cây, cha mẹ chụp ảnh ( hoặc quay video) sản phẩm của con gửi lên zalo lớp.</p>
<p><b>Toán</b> Đếm đến 4, nhận biết nhóm có số lượng 4, nhận biết chữ số 4</p> <p><b><u>Mục đích:</u></b></p> <ul style="list-style-type: none"> <li>- Trẻ biết đếm đến 4. Nhận biết nhóm có 4 đối tượng</li> <li>- Nhận biết chữ số 4</li> <li>- Trẻ đếm thành thạo được các nhóm đối tượng là 4 theo nhiều cách sắp đặt khác nhau</li> <li>- Trẻ biết đếm không bỏ sót và nói được kết quả đếm</li> </ul>	<p><b>1. Hình thành kiến thức:</b> Cha/mẹ cho trẻ xem đường link sau: <a href="https://youtu.be/CewVYdjJND0">https://youtu.be/CewVYdjJND0</a></p> <p><b>2.Trò chơi luyện tập:</b></p> <ul style="list-style-type: none"> <li>- <b>Trò chơi 1:</b> + Lấy các đồ vật trong nhà có số lượng 4 ( ví dụ: Lấy cho mẹ 4 cái kẹo, 4 lego,...) và đặt thẻ số tương ứng vào nhóm đồ vật.</li> <li>- <b>Trò chơi 2:</b> + Cha/mẹ giơ thẻ số , trẻ nói tên chữ số và tạo ra âm thanh hoặc vận động có số lượng tương ứng. VD: Thẻ số 4: trẻ dậm chân 4 lần, vỗ tay 4 lần, bật nhảy 4 lần...</li> <li>-<b>Trò chơi 3:</b> Tạo ra số 4 Cha/ mẹ cho con xếp số 4 từ hạt na, hạt bưởi hoặc sỏi, cúc áo hoặc cho trẻ nặn số 4</li> <li>-<b>Trò chơi 4:</b> làm bài tập bên dưới .( Có thể in ra giấy, hoặc cho con làm trực tiếp trên điện thoại bằng cách chụp ảnh màn hình và sử dụng chức năng bút dấu trong phần sửa ảnh để làm bài, và đừng quên gửi lại bài cho cô nhé!)</li> </ul>


Bé hãy đếm số lượng của mỗi nhóm và nối với chữ số tương ứng nhé:




1




2



3



4



Các bé hãy vẽ thêm hoặc gạch bớt hình cho đủ số lượng tương ứng với chữ số

	2
	4
	3
	3
	4

Bé tô màu cho 4 con ong và chữ số 4 nhé .

