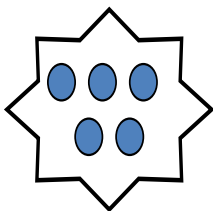

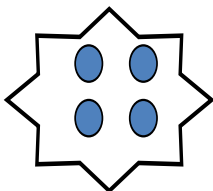
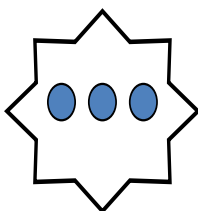




**KẾ HOẠCH GIÁO DỤC PHỐI HỢP PHỤ HUYNH
KHỎI MẪU GIÁO NHỎ
THỜI GIAN TỪ 11/10/2021 ĐẾN NGÀY 15/10 /2021**

Tên hoạt động	Hướng dẫn thực hiện hoạt động
<p>Âm nhạc <i>Dạy hát “ Khúc hát đôi bàn tay”</i></p> <p>Mục đích:</p> <ul style="list-style-type: none">- Con thuộc lời bài hát.- Nhớ động tác nhảy- Thuộc lời bài hát, nhún nhẩy theo giai điệu và nhạc bài hát.	<p>1. Cha mẹ cho trẻ xem video</p> <p>- Cha/mẹ cho trẻ xem đường link sau: https://www.youtube.com/watch?v=gkHaCMM_VW0</p> <p>2. Trò chuyện với trẻ:</p> <ul style="list-style-type: none">+ Con thấy lời ca và các động tác bài hát có dễ thương không?+ Bài hát nói về điều gì? <p>-> Bài hát nói về đôi bàn tay của chúng mình luôn sạch đẹp, làm được bao điều tốt, viết chữ, múa ca nên các con hãy luôn biết giữ gìn và yêu quý đôi bàn tay của mình. Không nghịch bẩn, rửa tay trước khi ăn cơm và trước khi đi vệ sinh, luôn giữ vệ sinh cho đôi bàn tay để tay luôn thơm và ngoan.</p> <p>3. Trẻ thực hiện</p> <p>Phụ huynh mở video cho trẻ tập theo (Cha/mẹ quay video hoạt động của con gửi qua zalo lớp).</p> <p>Lời bài hát: “ Khúc hát đôi bàn tay” – Sáng tác: Thanh Ngân</p> <p>Hai bàn tay chúng ta. Đẹp như hai bông hoa. Biết làm bao việc tốt Viết chữ đẹp và múa ca Yêu quý đôi bàn tay Không để tay nghịch bẩn Luôn giữ gìn vệ sinh. Là giữ sức khoẻ chính mình.</p>

	<p>Bàn tay sạch, là bàn tay thơm Hãy rửa tay cho kỹ, trước khi ăn cơm Bàn tay sạch, qua dòng nước mát Lau khô rồi cầm đũa Ăn càng thấy ngon</p>
<p>GD kỹ năng Dạy trẻ kỹ năng khi ở nhà một mình - Mục đích: Trẻ biết chủ động bảo vệ bản thân khi ở nhà 1 mình.</p>	<p>1. Cha mẹ cho trẻ xem clip theo đường link. https://www.youtube.com/watch?v=9IRJRjCNGXs</p> <p>2. Trò chuyện với trẻ</p> <ul style="list-style-type: none"> - Bạn nhỏ ở nhà 1 mình và điều gì đã xảy ra ? - Bạn nhỏ có mở cửa cho chú thợ điện không ? - Bạn nhỏ mở cửa cho ai và điều gì đã xảy ra? <p>-> Giáo dục: Khi ở nhà 1 mình con không nên mở cửa cho người lạ vào nhà, vì chưa biết họ tốt hay xấu và có thể sẽ gây mất an toàn cho bản thân.</p>
<p>Toán Ôn đếm xác định số lượng nhóm đối tượng trong phạm vi 5 - Mục đích: củng cố kỹ năng đếm, xác định số lượng nhóm đối tượng trong phạm vi 5. - Chuẩn bị: Bài tập trong giấy A4</p>	<p>1. Cha mẹ cho trẻ xem clip theo đường link: https://www.youtube.com/watch?v=BWHIAj2_k_Q</p> <p>Trẻ tương tác theo clip:</p> <ul style="list-style-type: none"> - Ôn đếm, xác định số lượng các nhóm đối tượng trong phạm vi 5 <p>2. Trò chơi ôn luyện:</p> <ul style="list-style-type: none"> - Cha/mẹ cho bé tìm và lấy các đồ vật, đồ chơi trong nhà có số lượng 5,4,3 sau đó xếp ra và đếm. - Phụ huynh cho trẻ làm bài tập giấy cô gửi bên dưới

Bé hãy nối đúng các nhóm có số lượng với chữ số hoặc chấm tròn tương ứng nhé!



- Bé hãy đếm xem mỗi nhóm có bao nhiêu đôi tượng?
- Hãy tô màu các hình tròn tương ứng với số lượng đôi tượng nhé!

