


## KHỐI MẪU GIÁO LỚN

THỜI GIAN TỪ 25/10/2021 ĐẾN NGÀY 29/10/ 2021

Tên hoạt động	Hướng dẫn thực hiện hoạt động
<p><b><u>Toán:</u></b> <i>Nhận biết số lượng và chữ số trong PV 7</i></p> <p>- Mục đích:</p> <p>+ Trẻ nhận ra số lượng đồ vật trong phạm vi 7 và nhận biết chữ số 7</p> <p>+ Trẻ tạo ra các nhóm đối tượng có số lượng trong phạm vi 7</p> <p>- Chuẩn bị:</p> <p>+ Các nhóm đồ vật trong nhà có số lượng 7</p> <p>.</p>	<p><b>1. Cha mẹ cho trẻ xem clip theo đường link.</b> <a href="https://youtu.be/v0leH574zk8">https://youtu.be/v0leH574zk8</a></p> <p><b>2. Các trò chơi</b></p> <p>+ <b>Trò chơi 1:</b> Tìm nhóm có 7 đồ vật ( đồ chơi) trong phòng: cha/mẹ chuẩn bị sẵn 2-3 nhóm đồ vật có số lượng là 7 trong phòng như: 7 con gấu bông, 7 cái cốc, 7 cái bát (sử dụng những gì trong nhà có)... để trẻ tìm và đếm</p> <p>+ <b>Trò chơi 2:</b>Tạo nhóm số lượng theo yêu cầu</p> <p>- Trẻ lấy 7 chi tiết lego hoặc lắp ghép, hoặc hạt bưởi, hạt na, sỏi... (các đồ chơi nhỏ mà trẻ có thể dễ dàng sắp xếp)</p> <p>- Với đồ vật có ở nhà cha/mẹ yêu cầu:</p> <p>+ ví dụ: Xếp theo hàng ngang hoặc hàng dọc 6 que tính. Trẻ xếp xong yêu cầu trẻ đếm lại và đặt thẻ số bên cạnh</p> <p>+ Tương tự: Xếp theo hàng ngang hoặc hàng dọc 5/6/7 que tính Đếm và đặt thẻ số.</p> <p>+ <b>Trò chơi 3:</b> Viết chữ số còn thiếu</p> <p>- Cha/mẹ viết dãy số theo thứ tự từ 1 đến 6 và để cách 1 số không viết. Trẻ tìm chữ số còn thiếu và viết vào.</p>
<p><b><u>Kỹ năng sống</u></b> <i>Tuốt rau ngót</i></p> <p>- <b>Mục đích:</b> Trẻ biết cách tuốt ra ngót đúng cách, loại bỏ lá vàng hỏng và cặng rau</p> <p>- Biết giúp đỡ bố mẹ các công việc đơn giản vừa sức</p> <p>- <b>Chuẩn bị:</b> 2 rô, 1 mớ rau ngót</p>	<p><b>1. Cha mẹ cho trẻ xem clip theo đường 1-2 lần</b> <a href="https://www.youtube.com/watch?v=lmIgbXG6UjM">https://www.youtube.com/watch?v=lmIgbXG6UjM</a></p> <p><b>2.Trò chuyện với trẻ</b></p> <p>- Cần chuẩn bị những gì khi tuốt rau?</p> <p>- Khi tuốt rau con cần làm gì?</p> <p>- Những phần nào của rau không ăn được cần bỏ đi?</p> <p><b>3. Trẻ thực hiện</b></p> <p>- Phụ huynh quan sát trẻ thực hiện và giúp đỡ trẻ khi cần thiết</p>

<p><b><u>Tạo hình:</u></b> <b>Vẽ chân dung bạn thân</b></p> <p>- <b>Mục đích:</b> Trẻ nhận biết đặc điểm nổi bật của bạn trai bạn gái để vẽ.</p> <p><b>2. Chuẩn bị:</b></p> <p>- Giấy A4, bút màu</p>	<p><b>1. Bố mẹ cho trẻ xem clip theo đường link.</b> <a href="https://youtu.be/rmt3FwPnejM">https://youtu.be/rmt3FwPnejM</a></p> <p><b>2. Trò chuyện với trẻ.</b></p> <ul style="list-style-type: none"> <li>- Bức tranh vẽ bạn trai, bạn gái như thế nào?</li> <li>- Con vẽ bạn trai hay bạn gái?</li> <li>- Con vẽ tóc, vẽ mắt và miệng như thế nào</li> <li>- Con thích vẽ và tô tóc màu gì ? áo của bạn màu gì?</li> </ul> <p><b>3. Trẻ thực hiện</b></p> <p>-Trẻ thực hiện bài vẽ , trẻ khó thực hiện ở bước nào phụ huynh có thể cho trẻ xem lại hướng dẫn trên video để trẻ thực hiện.</p>
<p><b><u>Làm quen văn học</u></b></p> <p><b>Truyện: Gà tơ đi học</b></p> <p>- <b>Mục đích:</b> Trẻ biết tên truyện “Gà Tơ đi học” và các nhân vật trong truyện, hiểu nội dung câu chuyện.</p> <p>- Rèn khả năng ghi nhớ có chủ định.</p> <p>- <b>Chuẩn bị:</b></p>	<p><b>1. Cha mẹ cho con nghe truyện theo đường link.</b> <a href="https://youtu.be/O_f_5103g4E">https://youtu.be/O_f_5103g4E</a></p> <p><b>2. Trò chuyện</b></p> <p>Trong câu chuyện có những nhân vật nào?</p> <ul style="list-style-type: none"> <li>- Buổi sáng Gà mẹ gọi Gà Tơ dậy để đi đâu?</li> <li>- Cô giáo đã nhờ ai mang giấy thông báo đến cho Gà Tơ?</li> <li>- Khi Gà Tơ cầm giấy thông báo Gà Tơ đã làm gì?</li> <li>- Khi mọi người đang cảm trại vui vẻ thì chuyện gì đã xảy ra với Gà Tơ?</li> <li>- Cô giáo gà Mái Mơ đã khuyên bạn Gà Tơ điều gì?</li> <li>- Bạn Gà Tơ có sửa sai không? Và sửa sai như thế nào?</li> <li>- Các con có thích đi học không?</li> <li>- Khi đi học chúng mình phải làm gì?</li> </ul> <p>=&gt; <b>Giáo dục:</b> Trẻ phải chăm chỉ đi học, phải dậy sớm chuẩn bị đồ đạc và khi đến lớp chúng mình phải nghe lời cô giáo, bố mẹ.</p>

Bé hãy tô số 7 thật đẹp nhé!




Bé hãy điền số theo thứ tự các việc cần làm trong ngày nhé.






Bé hãy điền số theo thứ tự sự phát triển của cây nhé.

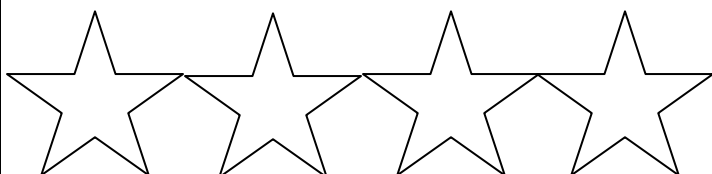


Bé hãy vẽ thêm vào cho đủ số lượng và tô màu cho đẹp nhé


5




7




4




6



3





Các bé hãy lựa chọn thực phẩm tốt cho sức khỏe







Bé đếm và khoan tròn vào kết quả nhé.


	<b>3</b>
	<b>1</b>
	<b>2</b>
	<b>4</b>


	<b>7</b>
	<b>5</b>
	<b>6</b>
	<b>4</b>


	<b>4</b>
	<b>6</b>
	<b>5</b>
	<b>2</b>


	<b>7</b>
	<b>6</b>
	<b>8</b>
	<b>3</b>

betuduy.vn

	<b>1</b>
	<b>2</b>
	<b>3</b>
	<b>4</b>

	<b>4</b>
	<b>3</b>
	<b>6</b>
	<b>5</b>

	<b>4</b>
	<b>6</b>
	<b>5</b>
	<b>3</b>

	<b>3</b>
	<b>4</b>
	<b>8</b>
	<b>2</b>





Bé hãy nối các điểm của hình bên phải giống với hình bên trái

