


KẾ HOẠCH GIÁO DỤC PHỐI HỢP PHỤ HUYNH  
KHỐI MẪU GIÁO LỚN  
THỜI GIAN TỪ 18/10/2021 ĐẾN NGÀY 22/10/2021

Tên hoạt động	Hướng dẫn thực hiện hoạt động
<p><b>Phát triển nhận thức:</b> <b>Toán:</b> Tách 6 đối tượng ra làm 2 phần bằng các cách khác nhau</p> <p><b>- mục đích :</b></p> <p>+ Trẻ hiểu có 3 cách chia nhóm có 6 đối tượng thành 2 phần.</p> <p>+ Biết tách và gộp nhóm 6 đối tượng thành 2 phần khác nhau theo 3 cách.</p> <p>+ Rèn luyện thao tác tách nhóm đối tượng theo yêu cầu của cô.</p> <p><b>- Chuẩn bị:</b></p> <p>+ Các nhóm đồ vật trong nhà có số lượng 6.(6 chiếc kẹo bánh,6 bát,6 miếng ghép ,6 cái thìa ,6 ô tô hoặc các hạt hạt có số lượng là 6)</p> <p>+ Cha mẹ làm các thẻ số bằng cách cắt các mảnh giấy hình chữ nhật to bằng bàn tay và viết các số.</p>	<p><b>1. Cha mẹ cho trẻ xem video theo đường link</b> <a href="https://www.youtube.com/watch?v=Q6R4pYI5_zM">https://www.youtube.com/watch?v=Q6R4pYI5_zM</a></p> <p><b>2. chơi trò chơi giúp trẻ nhớ các cách chia :</b></p> <p><b>Chia Tách nhóm có 6 đối tượng thành 2 phần khác nhau.</b></p> <p><b>Trò chơi 1: Chia theo ý thích:</b></p> <p>- Cha mẹ cho Trẻ lấy 6 đối tượng (kẹo, bánh, chi tiết lego hoặc lắp ghép, hoặc hạt bưởi, hạt na, sỏi... <i>các đồ chơi nhỏ mà trẻ có đủ số lượng 6</i>)</p> <p>- Cha mẹ hướng dẫn cho trẻ chia theo ý thích thành 2 phần ( không nhất thiết trẻ phải chia đủ các cách)</p> <p><b>Trò chơi 2: Chia theo yêu cầu</b></p> <p>- Với đồ vật có ở nhà cha/mẹ yêu cầu con chia tách nhóm 6 đồ chơi đó ra thành 2 phần bằng các cách khác nhau ( có 3 cách chia tách nhóm 6 đối tượng thành 2 phần khác nhau)</p> <div data-bbox="768 1163 1214 1415" data-label="Diagram"><p>The diagram shows a large blue circle with the number '6' inside. Three red arrows point from the circle to three yellow rectangular boxes stacked vertically. The top box contains '1 - 5', the middle box contains '2 - 4', and the bottom box contains '3 - 3'. To the right of the boxes, there is a small cartoon character with a smiley face.</p></div> <p>Ví dụ : + Con hãy lấy 6 cái kẹo chia làm 2 phần.</p> <p>+ 1 phần có mấy, còn lại 1 phần có mấy?</p> <p>+ Con đếm gộp 2 phần xem có bao nhiêu chiếc kẹo.</p> <p><b>P/H hỏi trẻ có mấy cách chia : kết quả của từng cách như thế nào ?</b></p> <p><i>(Bố mẹ nhắc trẻ :Có 3 cách chia 1 nhóm làm 2 phần, mỗi cách chia có 1 kết quả nhưng tất cả 2 bên gộp lại đều có kết quả là 6.)</i></p> <p><b>Trò chơi 3: Cha mẹ có thể in thêm bài tập giấy cho trẻ làm.</b></p>

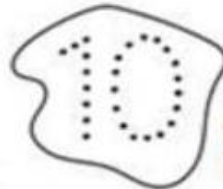
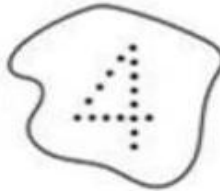

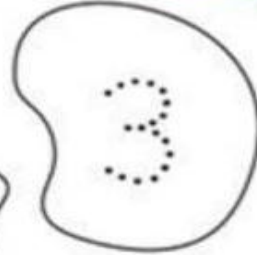
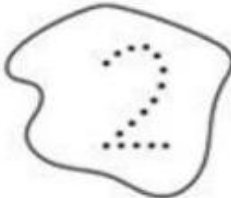

<p><b>Văn Học :</b>  <i>Thơ :Đôi mắt của em</i>  Tác giả :Lê Thị Mỹ Phương.  Mục đích :  Trẻ nhớ được tên bài thơ ,tên tác giả  Trẻ hiểu nội dung :  bài thơ nói về bộ phận của cơ thể của một em bé là đôi mắt ,rất quý , rất xinh ,  Bé rất yêu quý chăm sóc giữ gìn bảo vệ đôi mắt của mình .</p>	<p><b>1. Cha mẹ cho trẻ xem clip theo đường link bài thơ :Đôi mắt của em.</b>  <a href="https://www.youtube.com/watch?v=A1ZDW2djlec">https://www.youtube.com/watch?v=A1ZDW2djlec</a></p> <p><b>2. Trò chuyện tìm hiểu bài thơ.</b></p> <p>-Bài thơ nói về bộ phận nào trên cơ thể ?  -Đôi mắt có tác dụng gì ?  -Để bảo vệ mắt các con cần làm gì ?</p> <p style="text-align: center;"><b>Đôi mắt của em</b></p> <p style="text-align: center;">Đôi mắt xinh xinh  Đôi mắt tròn tròn  Giúp em nhìn thấy  Mọi vật xung quanh  Em yêu em quý  Đôi mắt xinh xinh  Giữ cho đôi mắt  Ngày càng sáng hơn.</p> <p><b>3. Trẻ học thuộc bài thơ</b></p>

<p><b>Hoạt động Khám phá</b></p> <p>Giữ cho đôi mắt sáng khỏe</p> <p><b>- Mục đích:</b></p> <ul style="list-style-type: none"> <li>- Trẻ biết công dụng của đôi mắt</li> <li>-Biết được tác dụng của đôi mắt .</li> </ul> <p>Cách chăm sóc giữ gìn bảo vệ mắt để mắt luôn sáng khỏe .</p>	<p><b>1.Cha mẹ cho trẻ xem clip theo đường link:</b>  <a href="https://www.youtube.com/watch?v=ma9j5nIh8i8">https://www.youtube.com/watch?v=ma9j5nIh8i8</a></p> <p><b>2. Trò chuyện với trẻ.</b></p> <p>-Phụ huynh hỏi trẻ:</p> <ul style="list-style-type: none"> <li>- khi nhắm mắt con có nhìn thấy mọi vật xung quanh không ?</li> <li>- Vậy mắt có tác dụng gì ?</li> <li>- Nếu không bảo vệ mắt không đúng cách thì điều gì sẽ xảy ra ?</li> <li>- Cần bảo vệ và sử dụng mắt như thế nào để có đôi mắt sáng khỏe?</li> </ul> <p><b>Phụ huynh và trẻ</b> - Quan sát đôi mắt của nhau :</p> <ul style="list-style-type: none"> <li>+Hỏi trẻ có nhận xét gì về đôi mắt mà mình nhìn thấy ?mắt có màu gì ?</li> <li>+ Vị trí của con mắt ?</li> </ul> <p>Nếu nhắm 1 một mắt lại con cảm thấy thế nào ? có dễ nhìn và rõ hơn không ?</p> <p><b>Trò chơi</b> –Thi xem ai nào chớp mắt trước ? Phụ huynh chơi cùng con sau đó hỏi trẻ .</p> <ul style="list-style-type: none"> <li>- Chúng mình cảm thấy thế nào khi mắt không được chớp ?</li> <li>- P/H Cho trẻ nói cách chăm sóc bảo vệ mắt của bản thân.</li> </ul> <ul style="list-style-type: none"> <li>+ Thường xuyên rửa mặt bằng nước sạch</li> <li>+ Không dụi tay vào mắt.</li> <li>+ Nhỏ nước muối rửa mặt..</li> </ul> <p><b>Giáo dục trẻ:</b> Các con Không xem tivi sách truyện ở khoảng cách gần. Không xem trong thời gian dài. Không xem sách trong bóng tối.</p>
---	---

Bé viết số từ 1 đến 10 để giúp chú gà giấu những quả trứng đi nhé



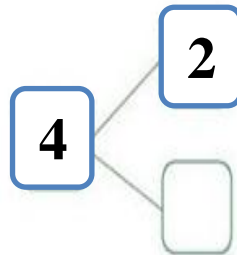

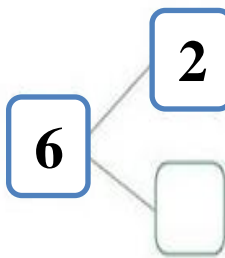

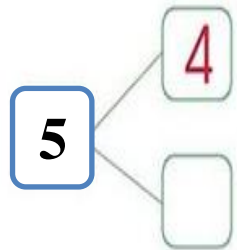

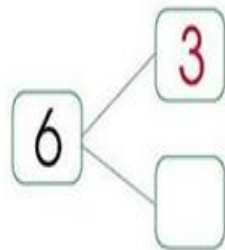

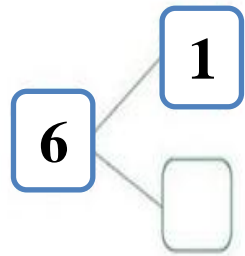

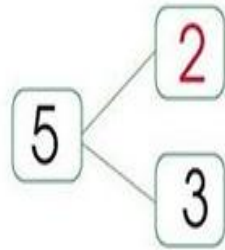

Bé tô số từ 1 đến 10 để giúp bạn ếch tìm hồ nước nhé



Bé khoan tròn vào số tương ứng với số lượng đồ vật trong ô bên cạnh.

	2	1
	7	5
	6	8
	7	5
	8	6
	7	9

# Luyện tập cách tách các đồ vật



# Hãy tách số

5

3 2

6


8


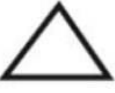







# CÓ BAO NHIÊU HÌNH

Bé hãy đếm xem có bao nhiêu hình của mỗi loại trong bảng hình dưới đây và điền vào chỗ trống nhé.



1. Có bao nhiêu hình  \_\_\_\_\_
2. Có bao nhiêu hình  \_\_\_\_\_
3. Có bao nhiêu hình  \_\_\_\_\_
4. Có bao nhiêu hình  \_\_\_\_\_
5. Có bao nhiêu hình  \_\_\_\_\_

4. Bé nối các con vật ở bên cột trái với bóng của chúng bên cột phải nhé.



Bé giúp những chú rùa này đếm và viết số trứng của mình sang bên cạnh nhé!

The worksheet contains eight rows, each with a cartoon turtle and a group of white eggs. The number of eggs in each row is as follows:

- Row 1: 2 eggs
- Row 2: 4 eggs
- Row 3: 6 eggs
- Row 4: 3 eggs
- Row 5: 8 eggs
- Row 6: 5 eggs
- Row 7: 1 egg
- Row 8: 7 eggs

To the right of each row is a dotted line for writing the count.


Bé hãy đếm số con vật và tô màu vào số lượng tương ứng



3      4  
5



4      5  
6

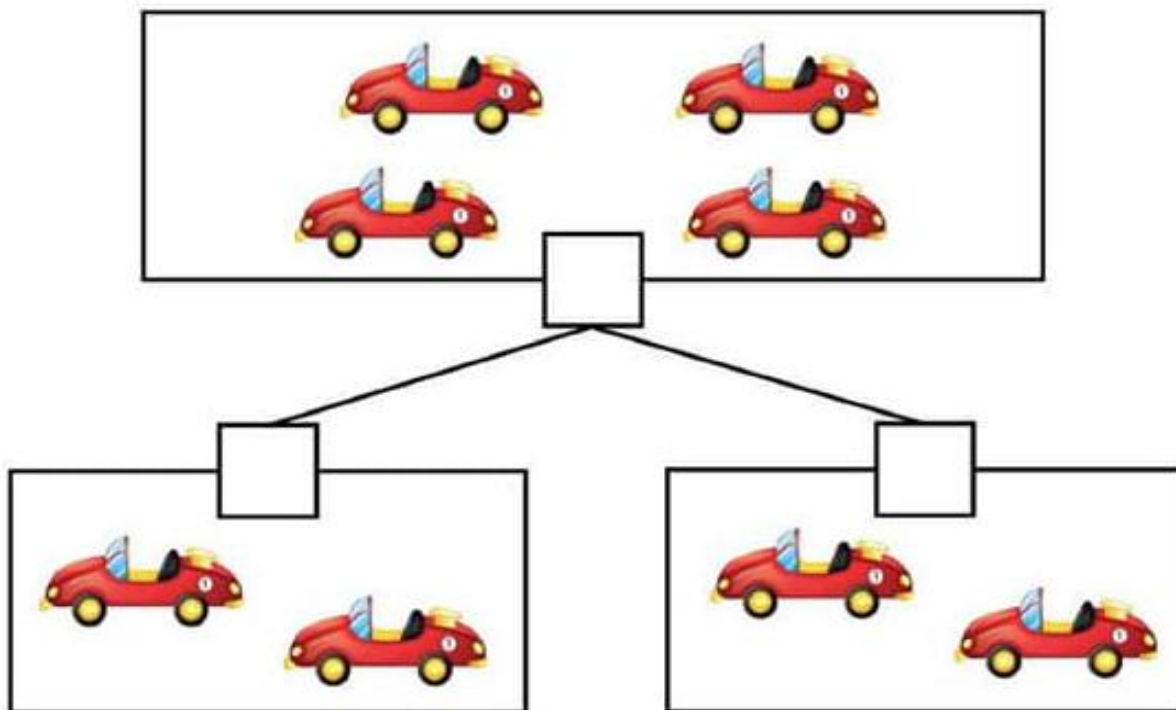
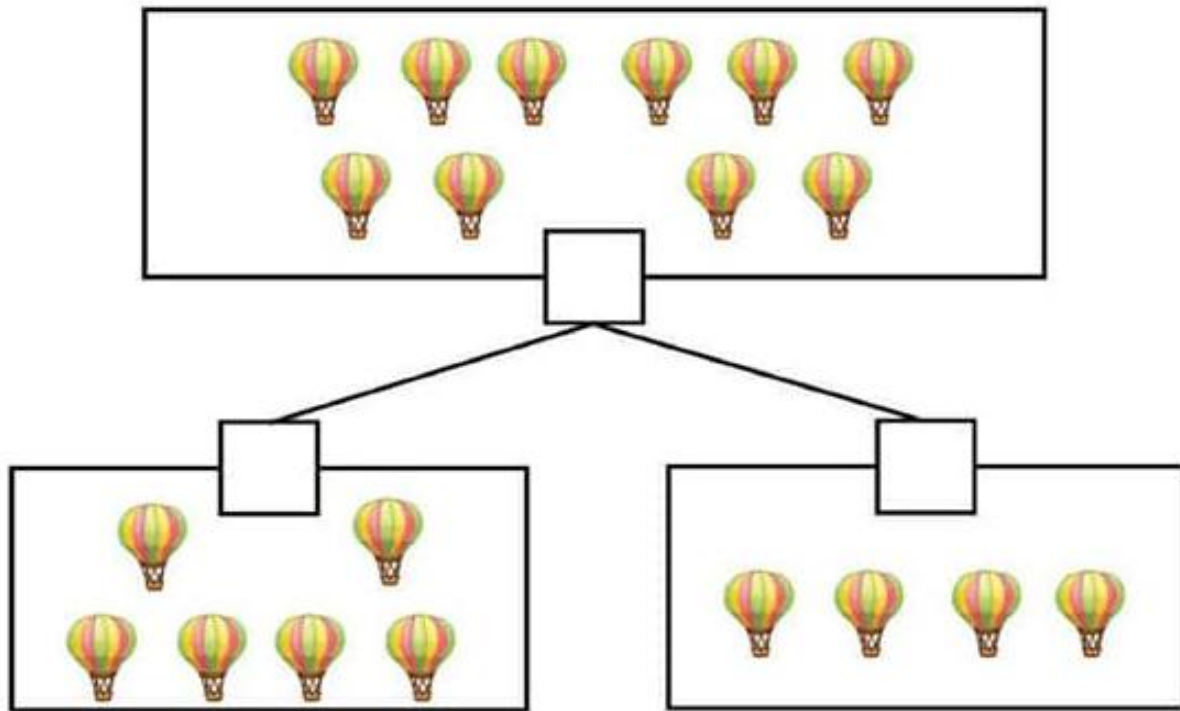


6      7  
8

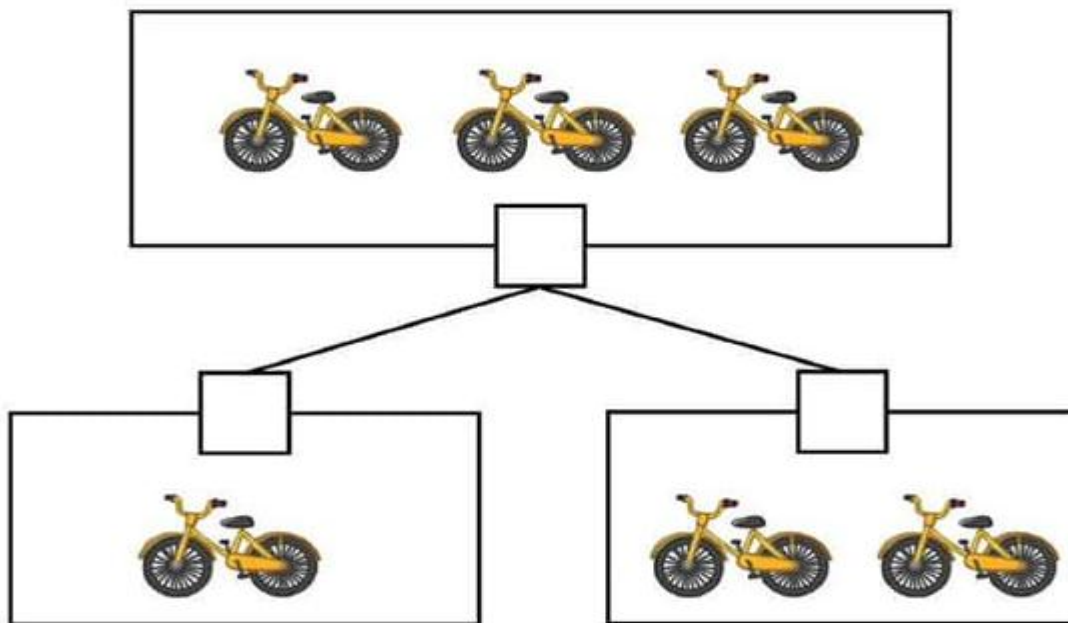
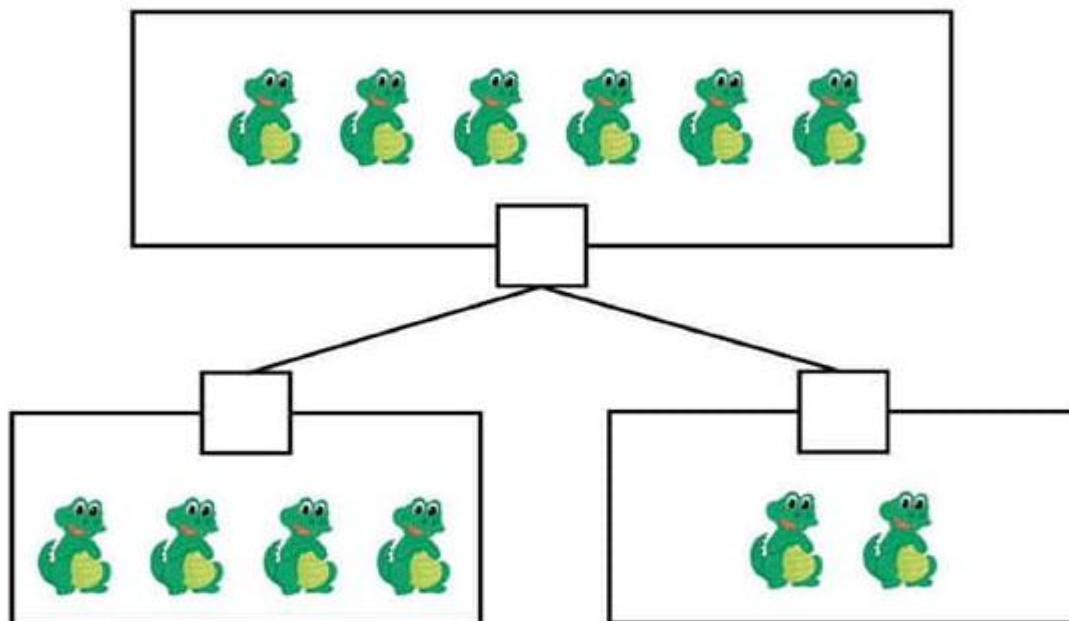


7      8  
9

Bé hãy Tách và viết số lượng đồ vật vào các ô



Bé hãy tách và viết số lượng con vật ở các ô



## ĐIỀN SỐ THIẾU VÀO Ô TRỐNG

1	2	3	
---	---	---	--

3

4

5

5		7	8
---	--	---	---

8

7

6

Điền các số vào ô trống theo mẫu

