

KẾ HOẠCH GIÁO DỤC PHỐI HỢP PHỤ HUYNH
KHỐI MẪU GIÁO LỚN
THỜI GIAN TỪ 11/10/2021 ĐẾN NGÀY 15/10/2021


Tên hoạt động	Hướng dẫn thực hiện hoạt động
<p>Tạo hình: <i>Sáng tạo từ đôi bàn tay</i> - Mục đích:</p> <p>+ Trẻ phát huy trí tưởng tượng, sự sáng tạo kết hợp cùng các kỹ năng đã có để tạo thành bức tranh hoàn chỉnh, mới lạ.</p> <p>+ Trẻ biết kết hợp các đường nét cơ bản để trang trí bàn tay thành một tạo hình mới</p> <p>- Chuẩn bị : Sáp màu, giấy, bút chì</p>	<p>1. Cha mẹ cho trẻ xem clip theo đường link. https://www.youtube.com/watch?v=w9W5h1WRqMU</p> <p>2. Trò chuyện với trẻ. Xem video các con thấy : - Tranh được vẽ từ hình gì? - Làm thế nào để có được hình bàn tay trên giấy?</p> <p>* Cách in bàn tay: Đặt bàn tay lên mặt giấy, bàn tay xoè ra để khi đặt bút không bị vướng. Sau đó cô cầm bút đặt từ phía cổ tay, đưa bút theo viền tay rồi đến các ngón tay lần lượt từ ngón tay út đến hết ngón tay cái sau đó kéo dài xuống cổ tay.</p> <p>- Con sẽ vẽ sáng tạo hình gì từ hình bàn tay của con?</p> <p>3. Trẻ thực hiện: Cha/mẹ bật lại clip và dừng theo từng bước để trẻ thực hiện. Chỉ hỗ trợ con khi cần thiết.</p>
<p>Hoạt động làm quen chữ cái: a, ă, â</p> <p>Mục đích:</p> <p>+ Trẻ nhận biết, gọi đúng tên và cấu tạo chữ cái a, ă, â</p> <p>+ Trẻ nhận biết, phát âm đúng chữ cái a, ă, â qua các trò chơi.</p> <p>+ Trẻ phát âm đúng chữ cái a, ă, â</p>	<p>1. Cha mẹ cho trẻ xem đường link https://www.youtube.com/watch?v=K_PtYuP3MHc</p> <p>Trẻ vừa xem và phát âm chữ cái, phát âm từ theo hướng dẫn trong clip.</p> <p>2. Trò chuyện với trẻ</p> <p>* Làm quen chữ a</p> <p>- Phụ huynh chỉ vào thẻ chữ a (in thường) và yêu cầu trẻ phát âm: a, a, a. - Chữ a in thường gồm những nét gì? -> Cấu tạo chữ: Chữ a gồm 1 nét cong tròn khép kín và một nét thẳng bên phải</p> <p>- Phụ huynh cho con nhắc lại cấu tạo chữ.</p>

Chuẩn bị: Các thẻ chữ cái
a, ă, â

.(Phụ huynh có thể cắt tờ giấy, bìa, tờ lịch thành các hình chữ nhật và viết các chữ cái lên)

+ Sưu tầm các loại hạt bưởi, na, hạt lạc hay sỏi để trẻ xếp chữ

+ Vỏ hộp bánh sứt ; đồ gạo hoặc cát dần mỏng.

- Cha/mẹ giới thiệu chữ **A** in hoa, chữ  viết thường.


*** Làm quen chữ ă:**

- Phụ huynh chỉ vào thẻ chữ ă (in thường) và yêu cầu trẻ phát âm: ă, ă, ă.
- Chữ ă in thường gồm những nét gì?

-> **Cấu tạo chữ:** Chữ ă gồm 1 nét cong tròn khép kín, một nét thẳng bên phải

1 dấu mũ ngược phía trên chữ a.

- Phụ huynh cho con nhắc lại cấu tạo chữ.


- Cha/mẹ giới thiệu chữ **Ă** in hoa, chữ  viết thường.

*** Làm quen chữ â:**

- Phụ huynh chỉ vào thẻ chữ â (in thường) và yêu cầu trẻ phát âm: â, â, â.
- Chữ â in thường gồm những nét gì?

-> **Cấu tạo chữ:** Chữ â gồm 1 nét cong tròn khép kín và một nét thẳng bên phải 1 dấu mũ trên chữ a

- Phụ huynh cho con nhắc lại cấu tạo chữ.

- Cha/mẹ giới thiệu chữ **Â** in hoa, chữ  viết thường.

***So sánh điểm giống và khác nhau giữa các chữ a, ă, â**

- Giống nhau : đều có 1 nét cong tròn khép kín và nét thẳng bên phải

- Khác nhau :

+ Về cấu tạo: Chữ ă có thêm dấu mũ ngược.

Chữ â có thêm dấu mũ

3. Trò chơi:

- *Trò chơi 1:* Đọc nhanh thẻ chữ

Cách chơi: Phụ huynh rút thẻ chữ cái bất kì (trong nhóm chữ cái trẻ đã học) đến chữ cái nào thì con đọc to tên chữ cái đó

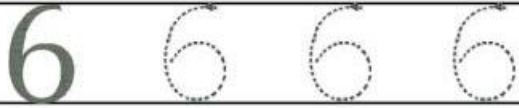
. - *Trò chơi 2:* Bé khéo tay:

- Cho trẻ viết chữ a, ă, â trên hộp gạo (cát), trên giấy . Xếp chữ bằng hạt, hạt có sẵn những chữ cái mà trẻ thích


- *Trò chơi 3 :* Bù chữ còn thiếu

<p>Hình thành biểu tượng toán</p> <p><i>Nhận biết khối cầu, khối trụ</i></p> <p>- Mục đích:</p> <p>- Trẻ nhận biết, gọi đúng tên và phân biệt được đặc điểm của khối cầu, khối trụ.-</p> <p>Chuẩn bị:</p> <p>+ Đồ dùng đồ chơi trong gia đình có dạng khối cầu, khối trụ như: Quả bóng, quả cam, hạt vừng, hộp sữa, lon nước ngọt, hộp sữa ông thọ, hộp chè, lõi giấy...</p>	<p>1. Cha mẹ cho trẻ xem đường link</p> <p>https://youtu.be/JigWt2VlvE4</p> <p>2. Các trò chơi</p> <p>*Trò chơi 1: Nhận biết khối cầu, khối trụ theo yêu cầu:</p> <p>- Trẻ lấy khối theo yêu cầu:</p> <p>+ VD: Trẻ lấy khối trụ, hỏi trẻ khối trụ có đặc điểm gì? Có mấy mặt? Đặt khối trụ xuống thì sao? Để đứng có lặn được không? Làm cách nào lặn được? Và lặn về được mấy phía? (Cho trẻ lặn khối trụ).</p> <p>Khối trụ đặt chồng lên nhau được không? Vì sao?</p> <p>+ Khối cầu: Khối cầu có xếp chồng lên nhau không? Vì sao? Khối cầu có lặn được không? Vì sao?</p> <p>-So sánh 2 khối:</p> <p>+ Giống nhau: Cả 2 khối đều lặn được.</p> <p>+ Khác nhau: Khối cầu không xếp chồng lên nhau và lặn về được mọi phía vì mặt bao cong. Còn khối trụ xếp chồng lên nhau được và chỉ lặn về 2 phía vì 2 đầu là mặt phẳng.</p> <p>* Trò chơi 2: Tìm những đồ dùng đồ chơi trong gia đình có khối cầu, khối trụ -> Cho trẻ đọc tên khối</p> <p>* Trò chơi 3:</p> <p>- Phụ huynh nói tên khối nào trẻ giơ khối đó lên và nói đặc điểm của khối đó (trẻ chơi 2-3 lần)</p> <p>- Phụ huynh nói đặc điểm khối nào trẻ giơ khối đó và nói tên khối (cho trẻ chơi 2-3 lần)</p> <p>*Trò chơi 4: Cha mẹ có thể in thêm bài tập giấy cho trẻ làm</p>
---	--

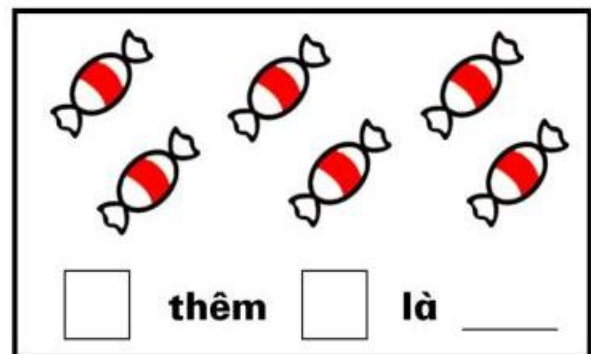

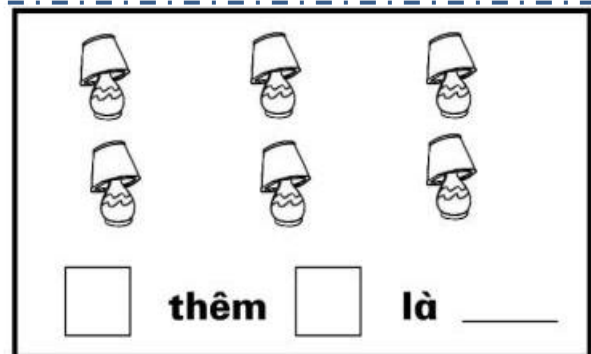

Bài 1: Bé tô số 6 và tập viết hết dòng nhé



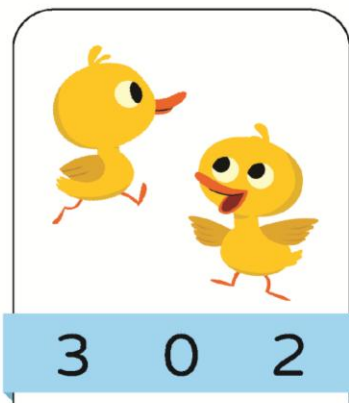



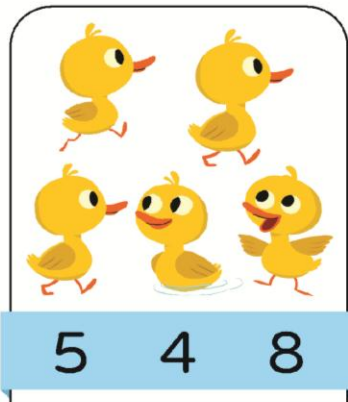
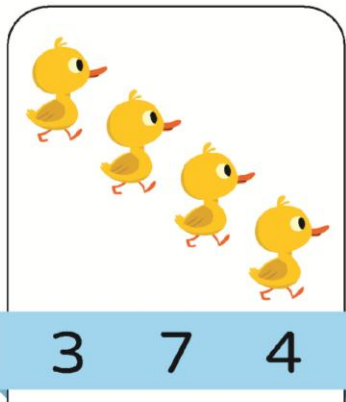


Bài 2: Bé vẽ thêm cho đủ số lượng 6 và viết chữ số 6 vào ô trống



Bài 3: Bé hãy khoanh 6 đồ vật thành 2 phần bằng các cách khác nhau và điền số vào ô trống



Bé hãy đếm số lượng vịt trong mỗi ô và khoanh vào đáp án đúng



Bài 1: Bé hãy điền chữ cái còn thiếu vào dấu (...) sao cho giống từ phía trên và tô màu cho những đồ vật thật đẹp nhé.



Cặp tóc
C...p t...c



áo hoa
á... ho...



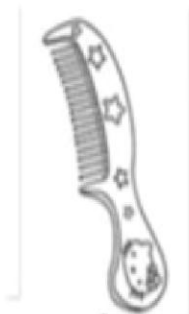
cái bát
c...i b...t



cây nấm
c...y n....m



phích nước
phích nư...c



cái lược
c...i lư...c



khăn mặt
kh...n m...t



chậu tắm
ch...u t...m

Bài 2: Bé hãy tìm và tô màu chữ o, ô, ơ, a, ă, â

o e c ơ n ư a

d ă ô ê g â b

Bài 9 : Ôn tập

Gạch nối những chữ cái o, ô, ơ, a, ă, â có ở trong từ với chữ cái in đậm thích hợp.



con gà



quả ớt



quả mơ



bắp ngô



con gấu



con ong



ô tô



con cò



quả gấc



con cá

o

ô

ơ

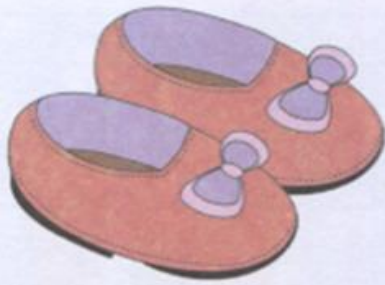
a

ă

â


Nhận biết chữ cái a, ă, â

Khoanh tròn chữ cái a, ă, â trong các từ và tô chữ a, ă, â rỗng.



đôi giày

a



khăn mặt

ă



quần áo ấm

â



