

KẾ HOẠCH GIÁO DỤC PHỐI HỢP VỚI PHỤ HUYNH

KHỐI MẪU GIÁO LỚN

THỜI GIAN TỪ 27/12/2021 ĐẾN NGÀY 31/12/2021


Tên hoạt động	Hướng dẫn thực hiện hoạt động
<p><u>Làm quen văn học:</u></p> <p><i>Nghe chuyện:</i></p> <p><i>Rón rén rón rén (ehon)</i></p> <p>*Mục đích:</p> <p>- Trẻ hiểu nhớ tên chuyện, hiểu nội dung câu chuyện.</p> <p>- Phát triển kỹ năng phát triển ngôn ngữ</p> <p>- Tìm hiểu về thế giới âm thanh góp phần giúp bé phát triển phần thùy thái dương</p>	<p>1. Cha mẹ cho trẻ xem clip theo đường link:</p> <p>https://youtu.be/jJW8HKA3hLU</p> <p>2. Trò chuyện với trẻ.</p> <p>- Cha mẹ cho trẻ nhắc lại tên chuyện.</p> <p>- Trong chuyện có những nhân vật nào?</p> <p>- Hành động của các nhân vật như thế nào? Và ở đâu?</p> <p>- Cha mẹ cho trẻ phát âm những từ chỉ hành động của nhân vật trong chuyện (Chăm chặm, chăm chặm; Tung tăng, tung tăng; Ủn ỉn, ỉn ỉn; Éch ộp, ộp ộp; Phấp phới, phấp phới; Lén lút, lén lút; Rón rén, rón rén; Chiêm chiếp, chiêm chiếp; Ton tốt, ton tốt)</p> <p>*Cha mẹ viết 1 số từ trong chuyện ra giấy và cho trẻ chép lại.</p>
<p><u>Tạo hình:</u></p> <p><i>Vẽ con bò sữa.</i></p> <p>*Mục đích:</p> <p>- Trẻ biết một số đặc điểm bên ngoài của con bò sữa.</p> <p>- Trẻ biết vẽ hình dạng của con bò sữa bằng những nét cong lượn, nét ngang, nét xiên.</p> <p>* Chuẩn bị:</p>	<p>1. Cha mẹ cho trẻ xem clip theo đường link</p> <p>https://youtu.be/xZm2kt5gVZs</p> <p>2. Trò chuyện với trẻ.</p> <p>Cha mẹ hỏi trẻ:</p> <p>- Bò sữa có đặc điểm như thế nào?</p> <p>- Màu lông của con bò có gì nổi bật?</p> <p>- Phụ huynh hỏi ý tưởng bài vẽ của trẻ.?</p> <p>- Hướng dẫn trẻ vẽ và tô bài hoàn thiện</p> <p>Lưu ý: Trẻ tô màu ko được chờm ra ngoài hình vẽ.</p>

<p>- Giấy A4, màu vẽ (sáp màu, màu dạ...)</p>	<p>* Kết quả: Phụ huynh chụp và gửi bài vẽ của các con và gửi vào zalo nhóm lớp.</p>
<p><u>Kỹ năng:</u> <i>Vắt nước cam</i></p> <p>*<u>Mục đích:</u> -Trẻ biết cách vắt nước cam, biết ích lợi của nước cam đối với sức khỏe con người. -Trẻ có kỹ năng vắt nước cam đúng.</p> <p>*<u>Chuẩn bị:</u> - Cam, dụng cụ vắt cam, đường, cốc thìa,.</p>	<p>1. Cha mẹ cho trẻ xem clip theo đường link: https://youtu.be/WvkGLTedPkM</p> <p>2. Trò chuyện với trẻ:</p> <ul style="list-style-type: none"> - Nước cam cung cấp vitamin gì? - Nguyên liệu để vắt cam cần những gì? (Cam, dụng cụ vắt cam, đường, cốc thìa) -Trước khi vắt cam các con phải làm gì?(Rửa sạch) - Khi vắt cam các con phải làm như thế nào? - Vắt cam xong con sẽ làm gì? (Bỏ vỏ vào thùng rác, rửa dụng cụ vắt) - Bố mẹ cho con thực hành dưới sự quan sát của bố mẹ. <p>* Bố mẹ chụp ảnh và quay video khi con thực hiện kỹ năng gửi vào zalo nhóm lớp.</p>




Trường MN Hoa Hồng
 Lớp:.....
 Họ tên :.....

Bé hãy vẽ thêm hoặc gạch bớt cho đủ số tương ứng nhé!



9




9



9



9



9



Trường MN Hoa Hồng
 Lớp:.....
 Họ tên :.....

Hãy tô màu theo mẫu:
i- màu đỏ; t- màu xanh; c- màu cam

i

C

T

C

T

C

i

t

i

C

I

i

C

a

t

O

t

i

T

I

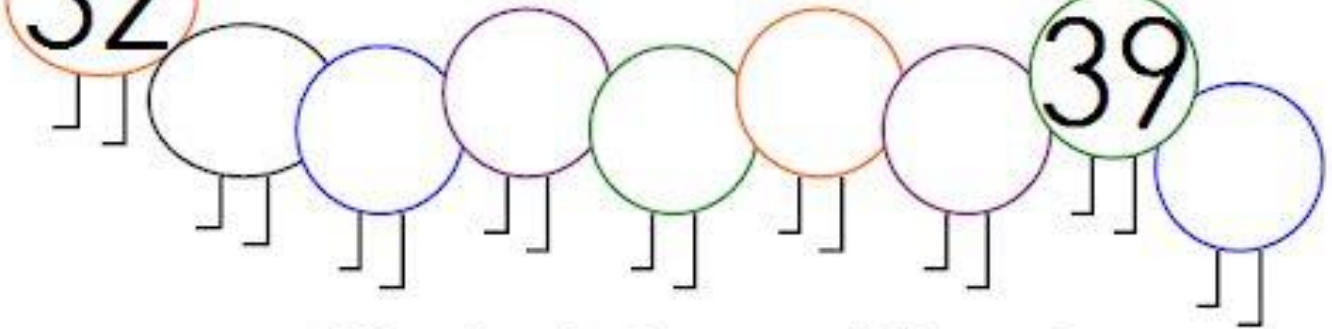
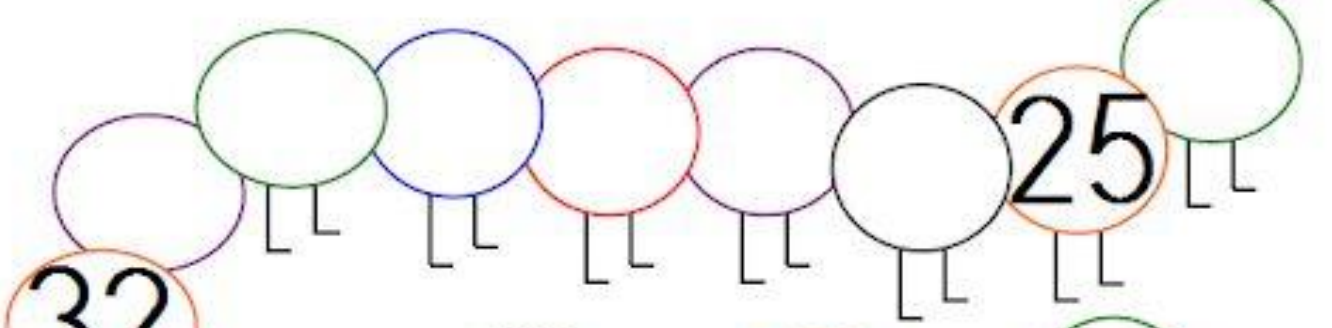
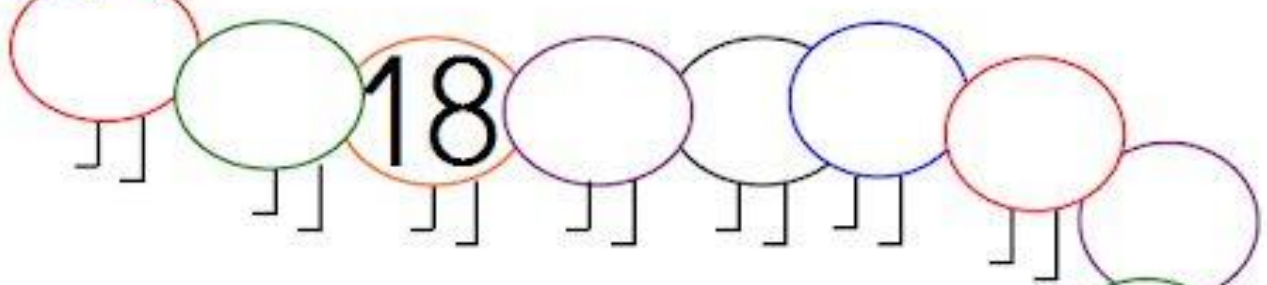
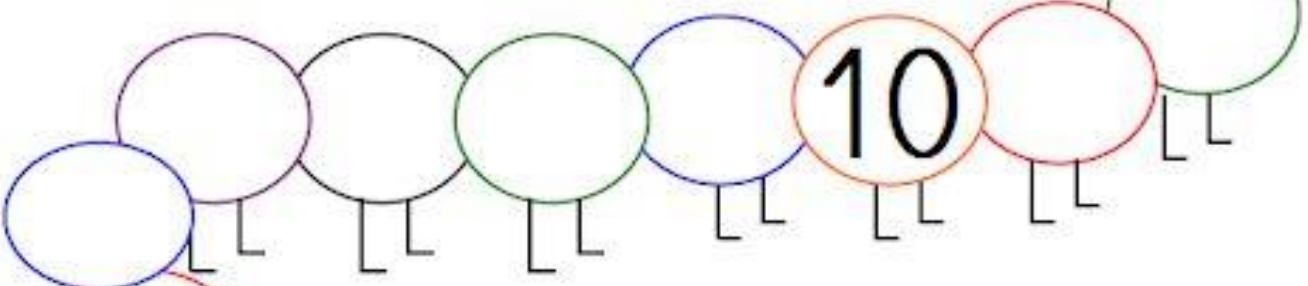
C

i



Trường MN Hoa Hồng
 Lớp:.....
 Họ tên :.....

Bé hãy điền số theo khả năng nhé!





Trường MN Hoa Hồng
Lớp:.....
Họ tên :.....

Bé hãy tô theo nét chấm mờ và đọc các chữ số nhé !

1	2	3	4	5
6	7	8	9	10
11	12	13	14	15
16	17	18	19	20



Trường Mầm Non Hoa Hồng
Lớp:.....
Họ tên :.....

