

KẾ HOẠCH GIÁO DỤC PHỐI HỢP PHỤ HUYNH
KHỐI MẪU GIÁO LỚN
THỜI GIAN TỪ 13/12/2021 ĐẾN NGÀY 17/12/2021

Tên hoạt động	Hướng dẫn thực hiện hoạt động
<p>Hoạt động khám phá: <i>Chú bộ đội đội Hải Quân</i> Mục đích: - Trẻ biết được tên gọi, đặc điểm, tính chất công việc của các chú bộ đội hải quân - Biết yêu thương và thể hiện tình cảm của mình đối với các chú bộ đội . Chuẩn bị: - Giấy vẽ, sáp màu.</p>	<p>1. Cha mẹ cho trẻ xem đường link https://www.youtube.com/watch?v=Z4bCqIgvBJ8</p> <p>2. Trò chuyện với trẻ * PH cho trẻ xem video và hỏi trẻ : Chú bộ đội làm việc ở biển đảo gọi là chú bộ đội gì ? - Trang phục của chú bộ đội hải quân có đặc điểm gì ? màu gì ? - Công việc của chú là làm gì ? Chú bộ đội hải quân sử dụng phương tiện gì để làm việc? => Khái quát : Trang phục của chú bộ đội hải quân là : Áo trắng cổ viền xanh trắng , Quần xanh tím than , Mũ Trắng viền xanh . Nhiệm vụ công việc của chú là canh giữ vùng biển của tổ quốc. Các chú thường tuần tra ở bờ biển, các đảo ở trên biển Phương tiện làm việc: Súng, ống nhòm, tàu thủy, tàu ngầm ... * Trò chơi 1 : Nói những lời chúc đến chú bộ đội hải quân . Để thể hiện tình cảm yêu quý của các con đối với chú bộ đội Hải Quân các con muốn nói điều gì ? (Phụ huynh có thể quay lại lời chúc của trẻ gửi các chú bộ đội hải quân và cho lên zalo lớp) * Trò chơi 2: Cho trẻ vẽ tranh tặng các chú bộ đội hải quân * Trò chơi 3: Cha mẹ hướng dẫn trẻ làm bài tập giấy.</p>
<p>Tạo hình: <i>Vẽ Quà Tặng Chú Bộ Đội</i> Mục đích: - Trẻ biết cách vẽ các nét cong và cong tròn để tạo ra sản phẩm bức tranh</p>	<p>1. Cha mẹ cho trẻ xem đường link: https://youtu.be/q0XMKR_YkPU</p> <p>2. Trò chuyện với trẻ: * PH cho trẻ xem video và hỏi trẻ : - Các con vừa xem tranh vẽ gì ? tranh vẽ tặng cho ai ? - Con sẽ vẽ gì tặng cho các chú bộ đội ? - Phụ huynh hỏi ý tưởng bài vẽ của trẻ , - Hướng dẫn trẻ vẽ và tô bài hoàn thiện</p>

<p>đẹp . -Biết cách thể hiện ý tưởng - Trẻ biết tô các nét không chòem ra ngoài . Chuẩn bị : Giấy vẽ và bút màu</p>	<p>Lưu ý : Trẻ tô màu không chòem ra ngoài hình vẽ . (Phụ huynh chụp gửi bài của con cho cô giáo)</p>
<p>Kỹ năng Cài cởi cúc áo, kéo khóa áo Mục đích: -Biết cách cài và cởi cúc áo, Kéo khóa áo Phát huy tính tự lập ở trẻ . – Trẻ biết tự mặc quần áo phù hợp với thời tiết và nơi đến. Chuẩn bị: - Quần áo, phụ kiện (áo khoác,áo len , sơ mi..., có cúc cài) trong gia đình để trẻ lựa chọn.</p>	<p>1.Cha mẹ cho trẻ xem đường link: Cài cởi cúc áo https://www.youtube.com/watch?v=L6FoMrxrD7A link:Kéo khóa áo : https://youtu.be/jnN2ZicyBMY 2. Trò chuyện với trẻ: * PH cho trẻ xem video và hỏi trẻ : -Trong video cô và các bạn đã hướng dẫn kĩ năng gì ? - Con đã làm được chưa ? - Có mấy bước cài, cởi cúc áo ? - Ngoài kĩ năng cài cởi cúc áo còn có thêm kĩ năng gì nữa ? - Phụ huynh nhắc các con cách cài cúc, kéo khóa áo như thế nào để không bị lệch và mắc kẹt khóa áo. - Chú ý :Khi cài cởi cúc áo và đóng mở khóa áo cần thật nhẹ nhàng từ từ không vội vàng . * Trò chơi : Cho trẻ thực hiện kĩ năng cài cởi cúc áo ,kéo khóa áo. - Cha mẹ chuẩn bị trang phục (áo khoác, áo có nút cài ...) cho con. Nhiệm vụ của con là mặc và cài cởi trang phục đó . (Phụ huynh quay video trẻ thực hiện)</p>
<p>Thơ :Chú bộ đội hành quân trong mưa Mục đích : - Trẻ biết tên bài thơ, tên tác giả . - Biết công việc của chú bộ đội rất vất vả ,để bảo vệ biển đảo, giữ hòa bình cho đất nước Việt Nam. - Các chú không lùi bước trước khó khăn trở ngại.</p>	<p>1.Cha mẹ cho trẻ xem đường link: https://www.youtube.com/watch?v=bcOYI3PAX5U 2. Trò chuyện với trẻ: * PH cho trẻ xem video và hỏi trẻ : - Tên bài thơ là gì ?Tên tác giả ? - Bài thơ nói về ai ? -Các chú bộ đội đi đâu ? -Mặc dù đi trong mưa nhưng tinh thần của các chú bộ đội ra sao ? Phụ huynh cho trẻ đọc thuộc bài thơ .(Quay video con đọc thơ gửi cô giáo)</p>

Trường Mầm non Hoa Hồng

Họ và tên:

Lớp:



Phiếu bài tập
Độ tuổi: MGL 5- 6 tuổi



Bé hãy tìm hình ảnh chú bộ đội hải quân và tô màu.





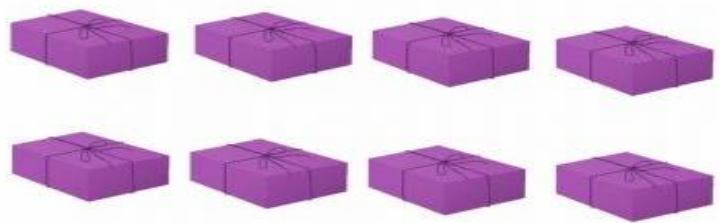

Trường Mầm non Hoa Hồng

Họ và tên:

Lớp:





Bé hãy đếm đồ vật và tô màu ô số tương ứng .

	<p>6 4</p> <p>5</p>
	<p>8 9</p> <p>10</p>
	<p>6 7</p> <p>8</p>
	<p>7 8</p> <p>9</p>

Trường Mầm non Hoa Hồng

Họ và tên:









Lớp:



Phiếu bài tập
Độ tuổi: MGL 5- 6 tuổi

Bé hãy nối hình với bóng nhé .





Bé hãy đọc thuộc bài thơ. Gạch chân và đếm các chữ cái

e - ê - u - ư

“Chú bộ đội hành quân trong mưa”

Tác giả: Vũ Thùy Linh

Mưa rơi, mưa rơi
Lộp bộp, lộp bộp
Áo dù có ướt
Vẫn đi, vẫn đi.

Đường ra mặt trận
Còn dài, còn dài
Cho dù mưa rơi
Chú vẫn đi tới.

Chú đi trong đêm
Long lanh sao đỏ
Như ngọn đèn nhỏ
Soi đường hành quân.

Mưa rơi, mưa rơi
Lộp bộp, lộp bộp
Áo dù có ướt
Vẫn đi, vẫn đi
Chân dồn dập bước

