

KẾ HOẠCH GIÁO DỤC PHỐI HỢP PHỤ HUYNH

KHỐI MẪU GIÁO LỚN

THỜI GIAN TỪ 06/12/2021 ĐẾN NGÀY 10/12/2021

Tên hoạt động	Hướng dẫn thực hiện hoạt động
<p>Hình thành biểu tượng toán <i>Xác định phía trên, dưới, trước, sau của đối tượng không phải người.</i></p> <p>- Mục đích: Trẻ nhận biết, phân biệt phía trên - dưới, trước - sau của đối tượng khác.</p> <p>- Chuẩn bị: + Đồ dùng đồ chơi trong gia đình như: Quả bóng bay, quạt trần, búp bê, gấu bông, hộp quà, bàn học, ô tô...</p>	<p>1. Cha mẹ cho trẻ xem đường link https://www.youtube.com/watch?v=iyRJvtvbG8w</p> <p>2. Các trò chơi</p> <p>*Trò chơi 1:</p> <ul style="list-style-type: none">- Cho trẻ lên xác định các hướng trên bản thân của anh/ chị/em trong gia đình dựa vào các bộ phận trên cơ thể: Đầu là trên, chân là dưới, mặt là trước, lưng là sau. Sau đó, cha/ mẹ đặt đồ vật vào các hướng của trẻ.- Hỏi trẻ những đồ vật đó ở phía nào so với người được làm chuẩn (anh/ chị/ em)? <p>* Trò chơi 2: Xác định phía trên - dưới, trước - sau của đối tượng khác.</p> <ul style="list-style-type: none">- Cha/mẹ chọn con gấu làm vật chuẩn. Sau đó, cha/mẹ chọn các đồ vật để ở các phía trên - dưới, trước - sau của con gấu.- Cha/mẹ cho trẻ nhận xét xem các phía của đối tượng được chọn làm chuẩn có đối tượng nào?- Cha/mẹ cho trẻ diễn đạt đủ và đúng cả vật chuẩn:<ul style="list-style-type: none">+ Búp bê ở phía trước con Gấu.+ Hộp quà ở phía sau con Gấu.+ Chùm bóng bay ở phía trên con Gấu.+ Cái bàn ở phía dưới con Gấu.- Sau đó, cha/mẹ thay đổi 2-3 đối tượng khác nhau vào các vị trí khác nhau của một vật chuẩn -> Cho trẻ nhận xét. <p>* Trò chơi 3:</p> <ul style="list-style-type: none">- Cha/ mẹ cho trẻ đặt đồ vật vào các hướng của vật chuẩn theo yêu cầu của cha/mẹ.- Cha/ mẹ cho trẻ xác định xem về các phía của đối tượng được chọn làm chuẩn có ai? Hoặc có đồ vật gì? <p>*Trò chơi 4: Cha mẹ có thể in thêm bài tập giấy cho trẻ làm</p>
<p>Hoạt động khám phá: <i>Quá trình phát triển của con bướm</i></p> <p>Mục đích:</p> <ul style="list-style-type: none">- Trẻ biết được tên gọi, đặc điểm, hình dạng của con bướm, biết lợi ích, tác hại của sâu bướm.	<p>1. Cha mẹ cho trẻ xem đường link https://www.youtube.com/watch?v=m684hqdpVMc</p> <p>2. Trò chuyện với trẻ</p> <ul style="list-style-type: none">- Con vừa xem video nói về con vật gì?- Những điều các con biết về con bướm ?- Vì sao lại gọi con bướm là con côn trùng?- <i>Cha/ mẹ đưa ra câu hỏi:</i><ul style="list-style-type: none">+Bướm đẻ ra gì nào?

<p>- Biết vòng đời phát triển của chúng : Từ trứng nở thành sâu - sâu phát triển thành nhộng nằm trong kén - nhộng nở thành bướm</p> <p>Chuẩn bị:</p> <p>- Giấy vẽ, sáp màu.</p>	<p>+Trứng bướm nở ra con gì?</p> <p>+Con sâu có giống con bướm không?</p> <p>+Con sâu nở từ trứng ăn gì để lớn?</p> <p>+Khi thành kén nhộng thì điều gì sẽ xảy ra tiếp theo đó?</p> <p>- Cha/ mẹ khái quát: Khi bướm mẹ đẻ trứng trên lá cây, trứng sẽ lớn lên và nở thành sâu con, khi sâu già sẽ nằm trong tổ kén nhộng, khi tổ kén khô và nứt vỏ thì một chú bướm con chui ra và hoá thành con bướm với đầy đủ chân và cánh.</p> <p>- Vậy để trở thành một chú bướm xinh đẹp thì con bướm phải trải qua mấy giai đoạn? Đó là những giai đoạn nào?</p> <p>- Ích lợi của bướm?</p> <p>- Con bướm bay như thế nào? Cho trẻ bắt chước vận động con bướm bay theo nhạc bài hát “ Con bướm dễ thương”</p> <p>- Có nhiều loài bướm khác nhau và có màu sắc khác nhau. (Cha/ mẹ cho trẻ xem hình ảnh)</p> <p>3. Trò chơi.</p> <p>* Trò chơi 1: Tạo dáng</p> <p>Trẻ chơi trên nền nhạc gọi bướm</p> <p>Trẻ tạo hình cơ thể thành các giai đoạn phát triển của bướm</p> <p>GD1: Quả trứng ngồi xuống cuộn tròn lại thành quả trứng</p> <p>GD2: Con sâu nằm bò dài ra tạo thành con sâu</p> <p>GD3: Tổ kén đứng lên giơ tay cao chụm lại chân kiễng tạo thành tổ kén</p> <p>GD4: Con bướm vẫy 2 tay sang ngang như cánh bướm</p> <p>* Trò chơi 2: Cho trẻ vẽ tranh về con bướm</p> <p>* Trò chơi 3: Cha mẹ hướng dẫn trẻ làm bài tập giấy.</p>
<p>Âm nhạc:</p> <p><i>Hát: Chị ong nâu và em bé</i></p> <p><i>Trò chơi: Hát theo âm la</i></p> <p>Mục đích:</p> <p>- Trẻ nhớ tên bài hát, tên tác giả, hiểu nội dung bài hát: Nói về sự chăm chỉ, cần cù làm ra mật ngọt cho đời của chị ong nâu và mong muốn các bé</p>	<p>1. Cha mẹ cho trẻ xem đường link</p> <p>https://youtu.be/FCI7NjyB4E</p> <p>2. Trò chuyện với trẻ:</p> <p>* PH cho trẻ xem video và hỏi trẻ :</p> <p>- Bài hát nói về con vật gì ?</p> <p>- Giai điệu của bài hát như thế nào?</p> <p>- Bài hát “Chị ong nâu và em bé” nói về điều gì?</p> <p>- Chị ong nâu đã giúp mẹ làm gì ?</p> <p>- Chị muốn nhắn nhủ điều gì với các em?</p> <p>- Vậy để trở thành một em bé ngoan các con cần làm gì ?</p> <p>- Nghe hát : Chị ong nâu và em bé .</p>

<p>hãy chăm ngoan, học giỏi và biết giúp đỡ bố mẹ.</p> <p>- Trẻ biết tên trò chơi và cách chơi: Hát theo âm la.</p>	<p>Phụ huynh cho trẻ đứng lên hát theo, nhún nhảy và đung đưa theo giai điệu bài hát: Chị ong nâu và em bé.</p> <p>* Trò chơi: Hát theo âm la (Hát chỉ bằng 1 từ LA theo giai điệu bài hát mà không phải hát lời bài hát)</p> <p>- PH cho con “hát theo âm la” những bài hát con đã học và thuộc như bài hát: Bàn tay mẹ, trường của chúng cháu là trường mầm non, cả nhà thương nhau....</p>
<p style="text-align: center;">Kỹ năng</p> <p><i>Lựa chọn trang phục phù hợp với thời tiết.</i></p> <p>Mục đích:</p> <p>– Trẻ biết tự mặc quần áo phù hợp với thời tiết khi ở nhà và khi đi ra ngoài.</p> <p>– Trẻ biết lựa chọn những trang phục phù hợp với thời tiết:</p> <p>+ Mùa đông mặc ấm (áo khoác, 1đội mũ len, đeo khăn)</p> <p>+ Mùa hè mặc những trang phục thoáng mát, thấm hút mồ hôi (áo phông, váy...)</p> <p>Chuẩn bị:</p> <p>- Quần áo, phụ kiện (áo khoác, áo phông, mũ, kính, khăn quàng, mũ len...) trong gia đình để trẻ lựa chọn.</p>	<p>1. Cha mẹ cho trẻ xem đường link https://www.youtube.com/watch?v=N9tjb4EUm1k</p> <p>2. Trò chuyện với trẻ:</p> <p>- Theo các con thì chúng mình nên lựa chọn quần áo như thế nào là phù hợp khi đến những nơi tôn nghiêm?</p> <p>- Đi chơi các con lựa chọn những bộ quần áo như thế nào?</p> <p>- Với thời tiết mùa hè, các con sẽ mặc trang phục gì?</p> <p>- Mùa đông thì ưu tiên chọn những trang phục nào?</p> <p>=> Khái quát: Trang phục mùa hè thì thoáng mát thấm hút mồ hôi với áo phông, áo cộc tay và quần cộc, váy... còn trang phục mùa đông lại ấm áp với áo khoác, áo len, mũ len, giày và tất....</p> <p>- Vì vậy, các con hãy lựa chọn trang phục để mặc cho phù hợp với mùa mình đang sống được không nào?</p> <p>- Vì nếu các con lựa chọn trang phục không đúng theo mùa sẽ dẫn đến nóng quá và lạnh quá như vậy sẽ bị ho, bị ốm, bị mọc mụn ở da và nhiều bệnh khác nữa các con hiểu chưa nào?</p> <p>3. Trò chơi.</p> <p>* Trò chơi 1:</p> <p>- Cha mẹ chuẩn bị nhiều trang phục (áo khoác, áo phông, mũ, kính, khăn quàng, mũ len...) cho con. Nhiệm vụ của con là lựa chọn những trang phục mà con thích, con sẽ nói con đi đến những nơi nào phù hợp với trang phục đó.</p> <p>* Trò chơi 2: Gấp quần áo</p> <p>- Trẻ giúp cha mẹ gấp quần áo và phân loại quần áo theo mùa.</p> <p>* Trò chơi 3: Cha mẹ hướng dẫn trẻ làm bài tập giấy.</p>



Bé hãy đánh số thứ tự quá trình phát triển của con bướm



Trứng

1



Sâu bướm



Nhộng (kén)



Bướm



Trường Mầm non Hoa Hồng

Họ và tên:

Lớp:



Phiếu bài tập

Độ tuổi: MGL 5- 6 tuổi

Bé hãy nối các trang phục theo mùa cho phù hợp.



Trường Mầm non Hoa Hồng



Họ và tên:

Lớp:



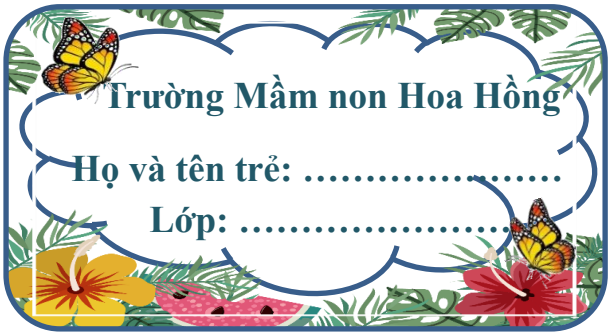
Phiếu bài tập
Độ tuổi: MGL 5- 6 tuổi

Bé hãy khoanh tròn con vật phía trên cái bàn
Tô màu xanh cho con vật phía dưới cái bàn.



Bé hãy tô màu đồ chơi phía sau bạn gấu, khoanh tròn cho đồ vật phía trước bạn





Trường Mầm non Hoa Hồng

Họ và tên trẻ:

Lớp:



Phiếu bài tập

Độ tuổi: MGL 5- 6 tuổi



Bé hãy tô màu đường đi theo thứ tự từ 1 đến 10 để chú Cún tìm được khúc xương nhé!



1	2	3	6	9	4
4	3	6	7	8	3
10	4	5	1	9	10



Bé hãy điền chữ số thích hợp vào dãy số rồi đọc nhé!



Trường Mầm non Hoa Hồng

Họ và tên trẻ:

Lớp:




Phiếu bài tập

Độ tuổi: MGL 5- 6 tuổi





Bé hãy tìm và khoanh tròn 5 điểm khác nhau giữa hai bức tranh.



Bé hãy dùng màu đỏ khoanh vào đồ vật bên trái bạn nhỏ
và dùng màu xanh khoanh vào đồ vật bên phải bạn nhỏ




Trường Mầm non Hoa Hồng
 Họ và tên trẻ:
 Lớp:


2. Khoanh tròn vào đáp án đúng:

Bên phải áo hồng  là:





A.  B. 
 C.  D. 



Bên trái cây nến  là:






A.  B. 
 C.  D. 




Ở giữa lá  và lá  là:



A.  B. 
 C.  D. 

Ở giữa cái mũ  và cái mũ  là:



A.  B. 
 C.  D. 