

KẾ HOẠCH GIÁO DỤC PHỐI HỢP PHỤ HUYNH

KHỐI NHÀ TRẺ

THỜI GIAN TỪ 22/2/2021 ĐẾN NGÀY 26/2/2021

(Phụ huynh chủ động thời gian hướng dẫn con tại nhà. Rất mong các bậc phụ huynh chụp lại các sản phẩm của con hoặc hình ảnh trẻ học tại nhà gửi cho các cô để sau khi đi học các cô sẽ sử dụng các hình ảnh này động viên, khen ngợi và giáo dục trẻ về ý thức học tập)

TÊN HOẠT ĐỘNG	CÁCH TIẾN HÀNH
<p>Giáo dục kỹ năng sống <i>Hướng dẫn các bé đeo khẩu trang đúng cách</i></p> <p>- Mục đích + Trẻ biết cách đeo khẩu trang + Lợi ích của việc đeo khẩu trang giúp phòng tránh các bệnh về đường hô hấp và tránh lây nhiễm từ các giọt bắn của mình sang người khác. + Chuẩn bị: Khẩu trang y tế, khẩu trang vải.</p>	<p>1. Cha mẹ cho trẻ xem clip theo đường link https://www.youtube.com/watch?v=O5N8hw_oPKs</p> <p>2. Trò chuyện với trẻ. - Khi nào con cần đeo khẩu trang? - Với khẩu trang y tế con đeo mặt nào vào trong? - Dải kim loại ở mặt trên của khẩu trang dùng để làm gì? - Khi đeo khẩu trang tay có được chạm vào bề mặt ngoài của khẩu trang không? - Khi cởi khẩu trang chúng ta cầm vào phần nào? - Khi dùng xong khẩu trang y tế ta phải làm gì? - Khi dùng xong con để vào đâu?</p> <p>3. Trẻ thực hiện - Cha/ mẹ cùng con thực hành cách đeo và tháo khẩu trang.</p>
<p>Truyện : Tay xinh đâu nhỉ Mục đích : - Trẻ nhớ tên truyện - Trẻ nói được các bộ phận của cơ thể như : cái đầu , khuôn mặt , đôi mắt , miệng xinh , đôi chân .</p>	<p>1. Cha mẹ cho trẻ xem clip truyện theo đường link: https://youtu.be/2kbNVsRfZIk</p> <p>2. Trò chuyện với trẻ về câu chuyện - Mẹ vừa kể cho con nghe câu chuyện - Trong truyện có những bộ phận nào của cơ thể nhỉ? - Tay nhỏ xinh đâu rồi ? - Đầu tròn xoe đâu nhỉ ? - Mặt đáng yêu đâu nhỉ ? - Ở, một bàn tay nữa đâu rồi ? - Chân trắng xinh đâu nhỉ ?</p> <p>3. Cha mẹ cho trẻ nghe lại câu truyện Truyện : Tay xinh đâu nhỉ Áy... Sao chẳng nhìn thấy gì nhỉ ? Tay nhỏ xinh đâu rồi ? Òa ... Tay ở đây, ở đây ! Đầu tròn xoe đâu nhỉ ? Ú... Đầu ở đây, ở đây ! Mặt đáng yêu đâu nhỉ ? Òa... Mặt ở đây, ở đây ! Đôi mắt tròn xoe này ; Cái miệng chúm chím xinh;</p>

Ó, một bàn tay nữa đâu rồi ?
 Đây rồi! Bàn tay nữa đây rồi!
 Chân trắng xinh đâu nhỉ ?
 Ú...Chân trắng xinh ở đây...
 Ôi! Chân bên này kéo mãi không ra...
 Một...Hai...Ba nào!
 A...Được rồi ! Được rồi !
 Đôi tay nhỏ nhắn này
 Cái đầu tròn xoe nhè
 Khuôn mặt bé đáng yêu
 Cả chân xinh chân đẹp
 Vậy là đủ cả rồi !

Cha mẹ lưu ý khi đọc truyện phải đọc cả tên truyện, vừa đọc vừa làm 1 vài động tác theo từng câu

(VD : “Òa ...Tay ở đây, ở đây?” giơ 1 tay lên và vẫy vẫy cái tay)

Nhận biết tập nói: Ôn màu đỏ, màu xanh nước biển
 (Thời gian tập trung của trẻ 24-36 tháng chỉ khoảng 10-12 phút. Khi thấy trẻ chán, cha/mẹ chuyển hoạt động cho con hoặc dừng học. Có thể tiến hành mọi lúc mọi nơi miễn sao trẻ cảm thấy thoải mái)

Mục đích:

- Trẻ phân biệt và gọi tên được màu đỏ, màu xanh nước biển.

Trò chơi 1: Bé thông minh.

- Cha/mẹ lựa chọn 3-4 đồ chơi màu đỏ và xanh nước biển. Xếp thành hàng trước mặt trẻ.
- Yêu cầu 1: Cha/mẹ chỉ đồ chơi màu nào trẻ đọc tên màu đó (chơi 3-4 lần)
- Yêu cầu 2: Cha mẹ gọi tên màu trẻ nhặt lấy và giơ lên đọc. (chơi 3-4) lần
- Yêu cầu 3 (nếu trẻ chơi thạo 2 yêu cầu trên): cho trẻ nhắm mắt và dấu 1 đồ chơi. Hỏi trẻ màu nào biến mất?

Trò chơi 2: Bé tìm màu

- Tìm cho mẹ những đồ dùng đồ chơi trong nhà có màu đỏ? Nói tên đồ dùng đó và màu gì?
- Tìm cho mẹ những đồ dùng và đồ chơi trong nhà có màu xanh? Nói tên đồ dùng đó và màu gì?
- Yêu cầu trẻ phân loại màu những đồ chơi vừa tìm được:

+ Tìm những đồ chơi màu xanh cho vào 1 rổ.


+ Tìm và xếp những đồ chơi có màu đỏ vào 1 rổ



Lưu ý: Trong chương trình trẻ nhận biết 3 màu xanh nước biển, đỏ, vàng. Nếu cha mẹ thấy trẻ nhận biết tốt hơn 3 màu này khuyến khích trẻ học các màu khác theo những hướng dẫn trên.



BÀI TẬP NHẬN BIẾT: Ôn nhận biết to hơn, nhỏ hơn



(Phụ huynh có thể in ra giấy, hoặc cho con trực tiếp làm trên điện thoại bằng cách chụp màn hình và sử dụng chức năng bút dấu trong phần sửa ảnh để làm bài. Và đừng quên gửi lại cho cô nhé!)



Bé hãy nối bạn khung long với hình tròn có màu giống bạn nhé!

 **Matching For Color Worksheets**
Match the animals with same color

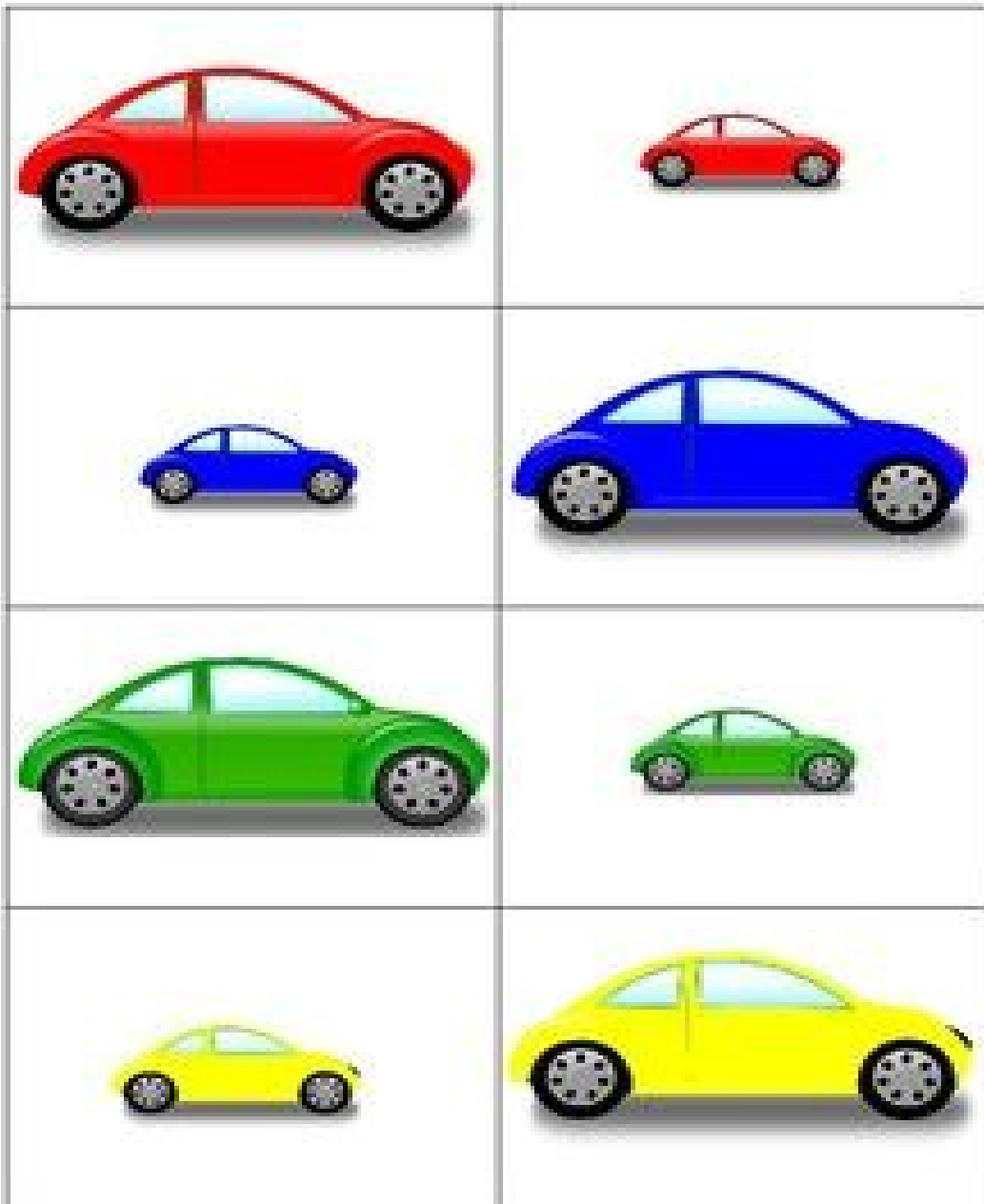
 

24 to 30 Months

- Phụ huynh hỏi trẻ lần lượt về tên đối tượng (*ô tô con*), gọi tên màu (*Màu đỏ*), gọi tên kích thước (*ô tô to/ ô tô nhỏ*).
- Yêu cầu con khoanh tròn vào đối tượng nhỏ hơn.



Bé hãy khoanh tròn con vật to hơn

